

「信州大学松本キャンパス大学生活アンケート2022」
の結果

信州大学教職支援センター 荒井英治郎研究室

×

信州大学地域参画プロジェクト CHANGE

—目次—

●アンケート調査の概要

●アンケート調査の結果

●アンケート調査のまとめ

●アンケート調査の概要

はじめに	生活				交通	余暇	魅力	政治・行政	まとめ
	個人	勉強	買い物	食事					

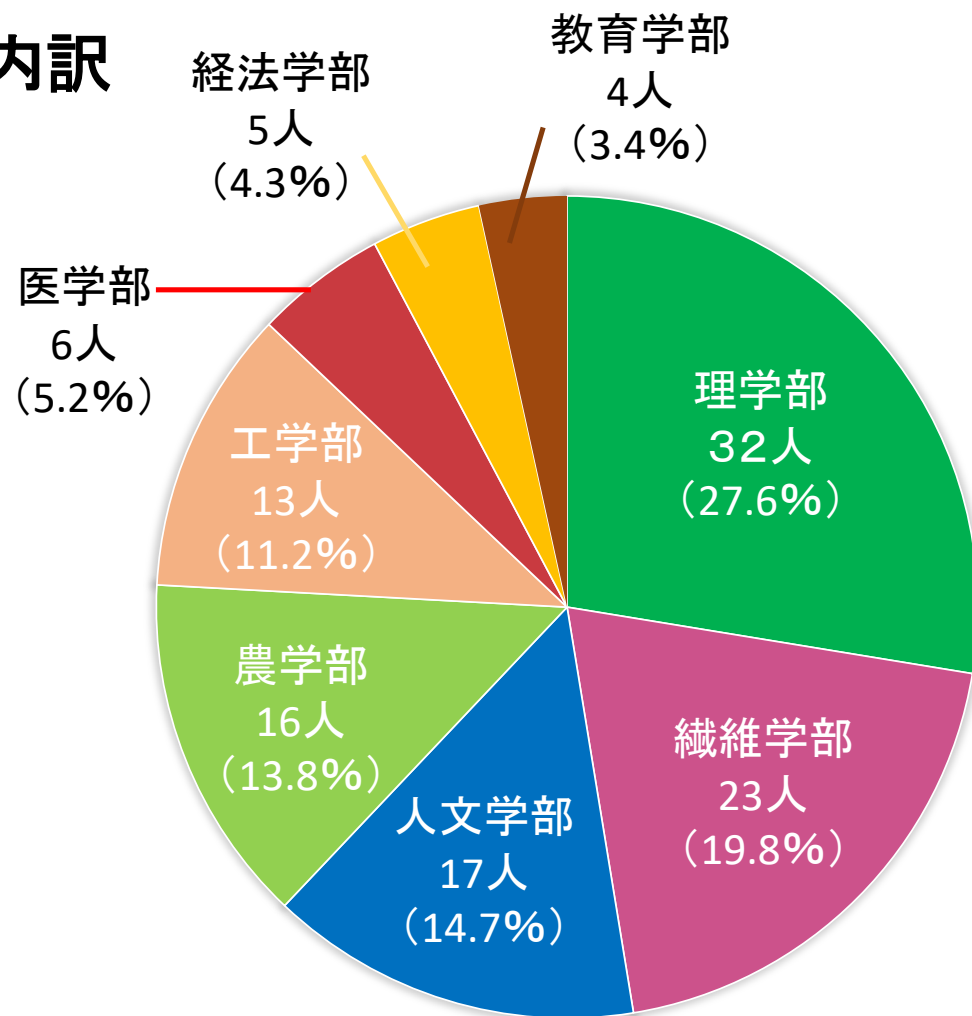
アンケート調査の概要

- 調査:「信州大学松本キャンパス大学生活アンケート2022」
- 実施主体:信州大学教職支援センター 荒井英治郎研究室
+ 信州大学地域参画プロジェクトCHANGE
- 調査期間:2022年1月11日-25日
- 調査対象:信州大学学生 計116名(主として1年生)
- 該当科目:教職科目「教育の制度と経営」、「現代社会と教育問題」
教養科目「キャリアデザイン入門」、「新聞で広げる社会の見方ゼミ」

●アンケート調査の結果

はじめに	生活					交通	余暇	魅力	政治・行政	まとめ
	個人	勉強	買い物	食事	アルバイト					

学部内訳



2年次から松本を離れる学生
(工学・繊維・農学・教育)は、
全体の約5割である。

はじめに	生活					交通	余暇	魅力	政治・行政	まとめ
	個人	勉強	買い物	食事	アルバイト					

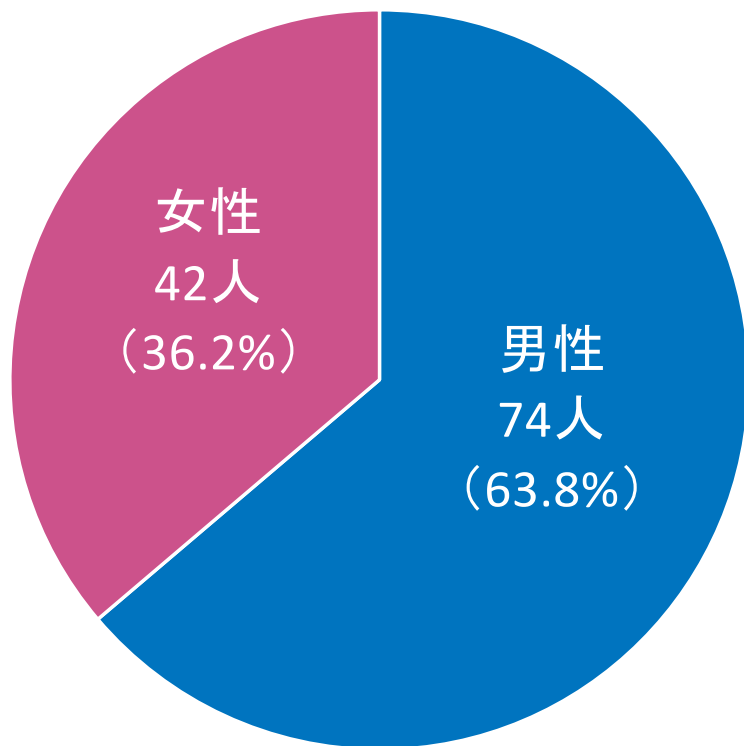
人数内訳



回答者の約9割が1年生である。

はじめに	生活					交通	余暇	魅力	政治・行政	まとめ
	個人	勉強	買い物	食事	アルバイト					

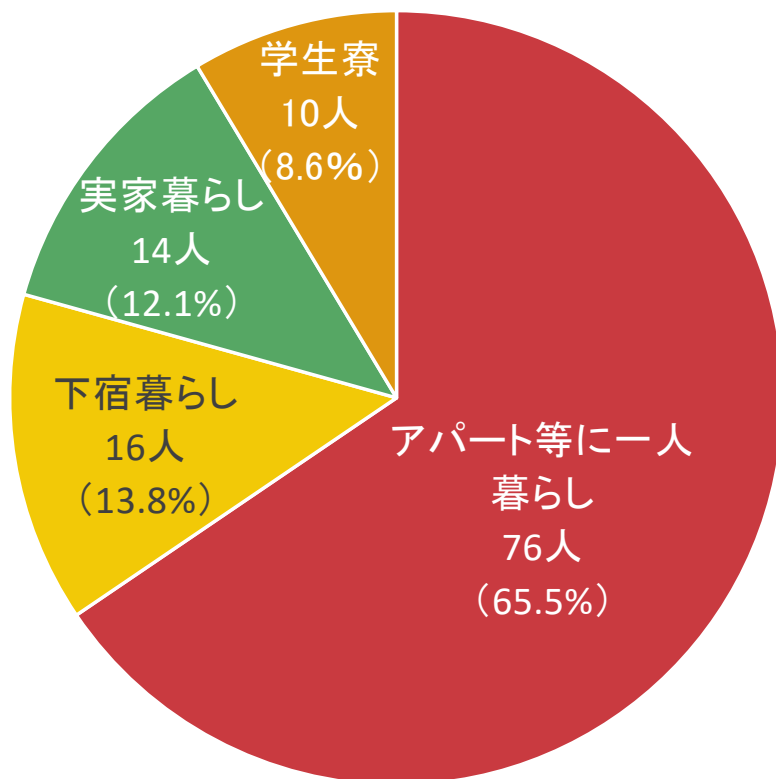
性別内訳



男性74人、女性42人

はじめに	生活					交通	余暇	魅力	政治・行政	まとめ
	個人	勉強	買い物	食事	アルバイト					

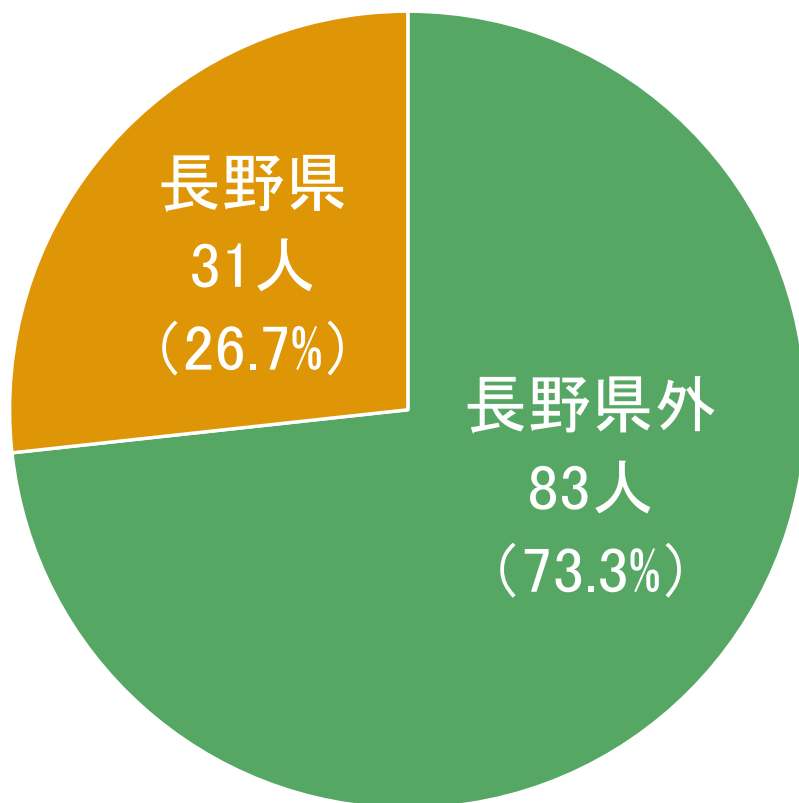
居住形態



回答者の約9割が、
実家以外で、学生生活を送っている。

はじめに	生活					交通	余暇	魅力	政治・行政	まとめ
	個人	勉強	買い物	食事	アルバイト					

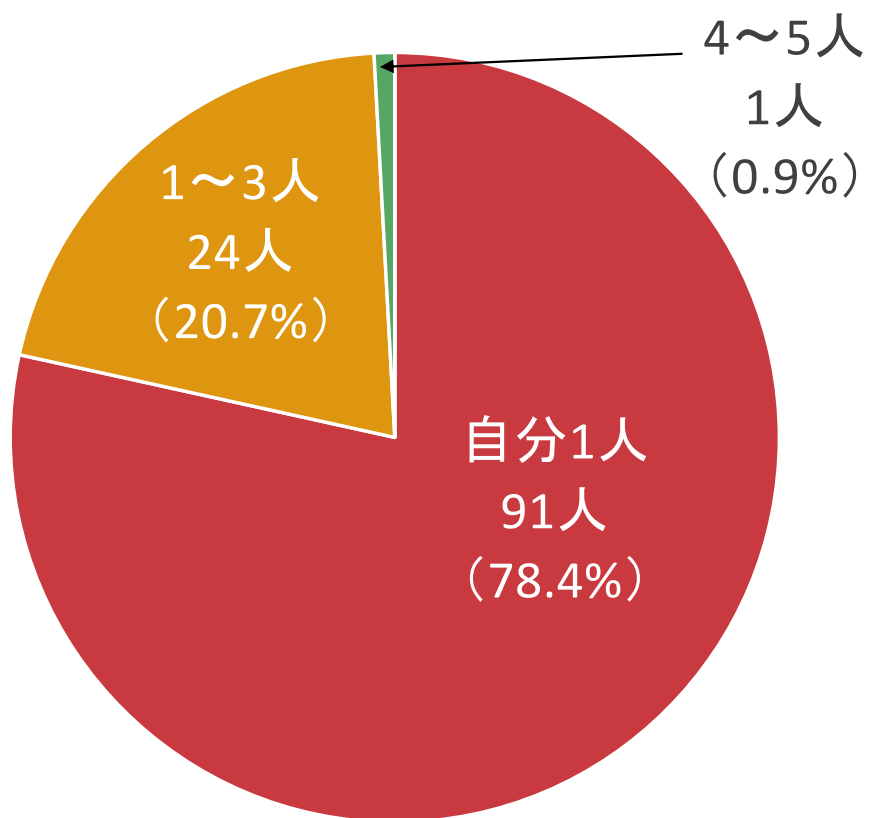
出身内訳



県外出身者が
全体の約7割を占めている。

はじめに	生活					交通	余暇	魅力	政治・行政	まとめ
	個人	勉強	買い物	食事	アルバイト					

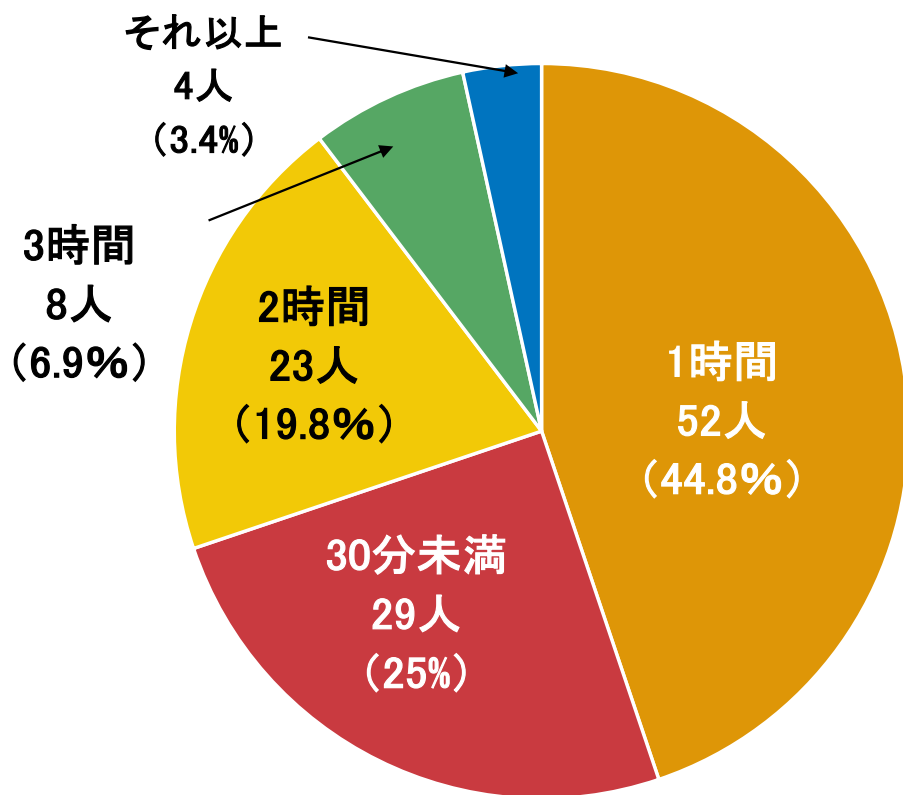
普段一緒に勉強する人数



普段、一人で学習する回答者が、
全体の約8割を占めている。

はじめに	生活					交通	余暇	魅力	政治・行政	まとめ
	個人	勉強	買い物	食事	アルバイト					

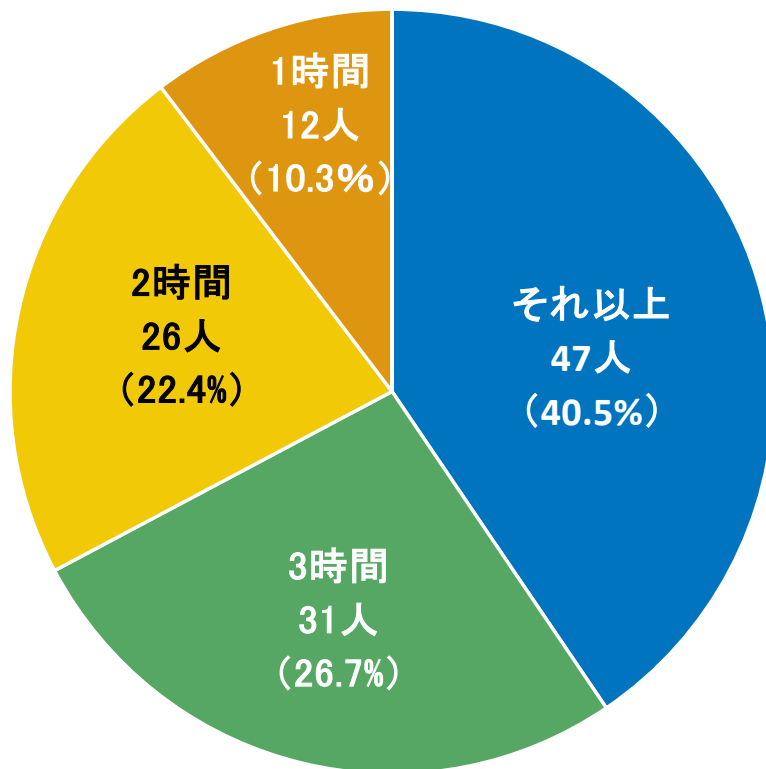
普段における1日あたりの勉強時間



普段における1日の勉強時間は、全体の約7割が1時間以下である。

はじめに	生活				交通	余暇	魅力	政治・行政	まとめ
	個人	勉強	買い物	食事					

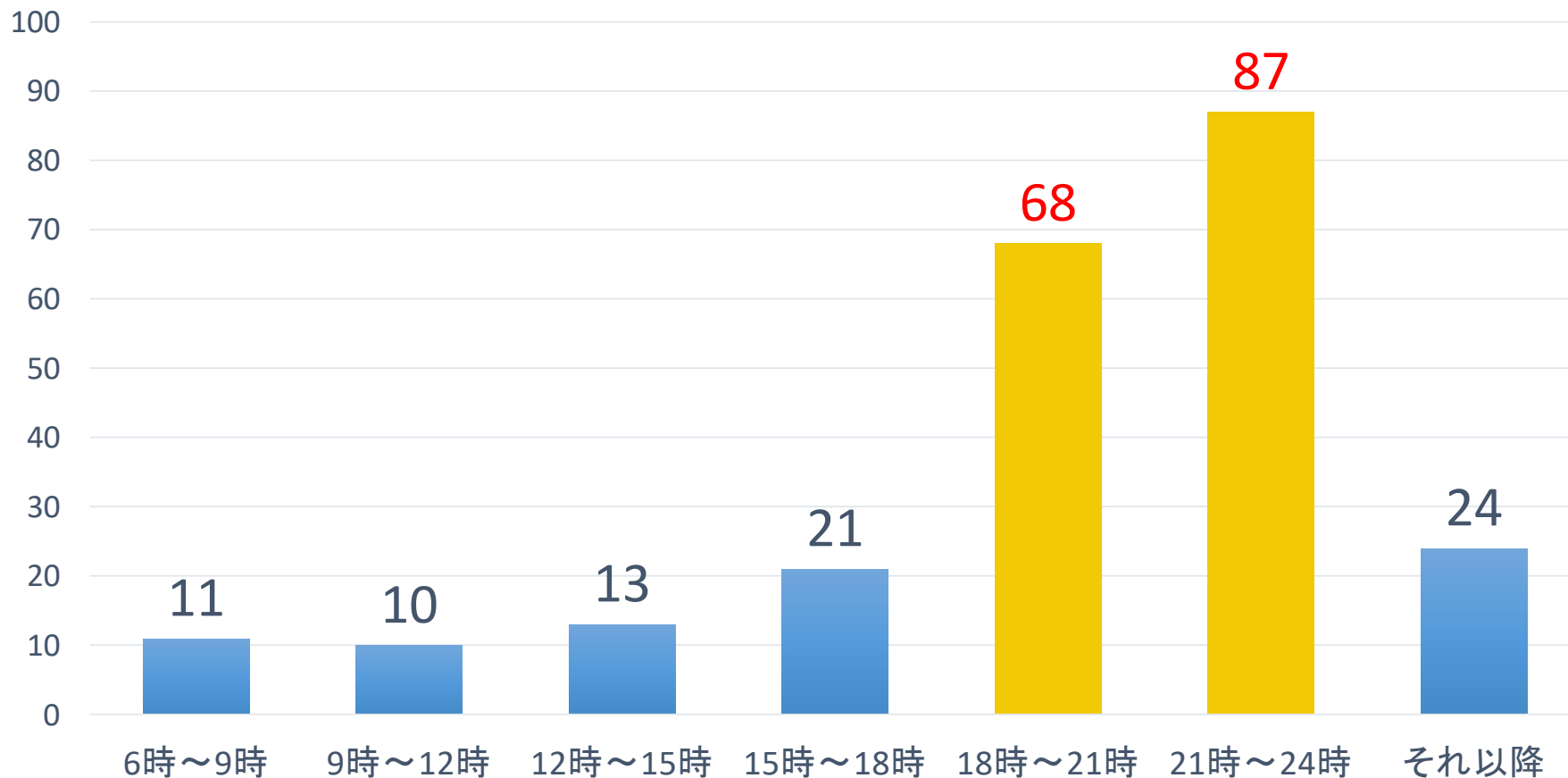
試験期間における1日あたりの勉強時間



試験期間の1日の勉強時間に関して、
3時間以上は約7割である。

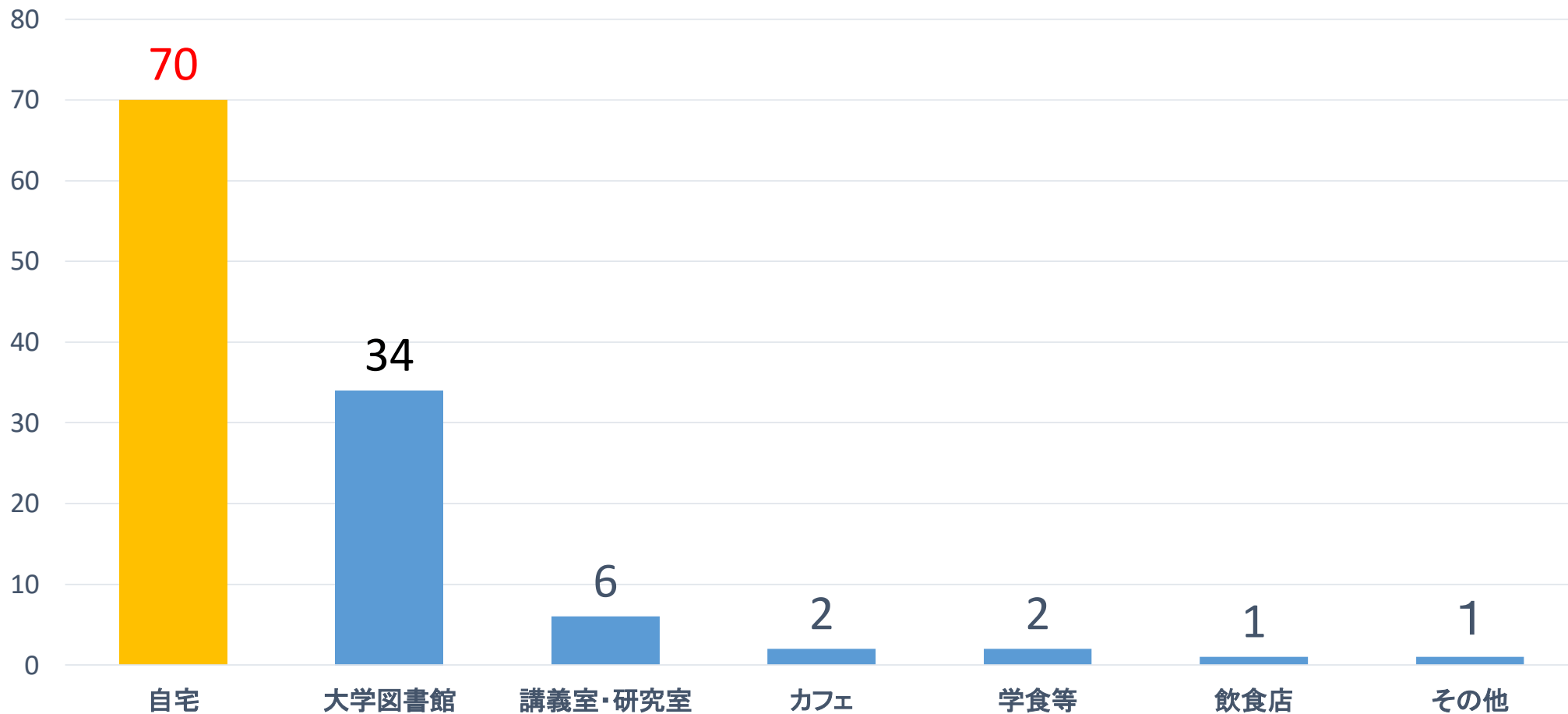
はじめに	生活					交通	余暇	魅力	政治・行政	まとめ
	個人	勉強	買い物	食事	アルバイト					

普段勉強する時間帯(複数回答)



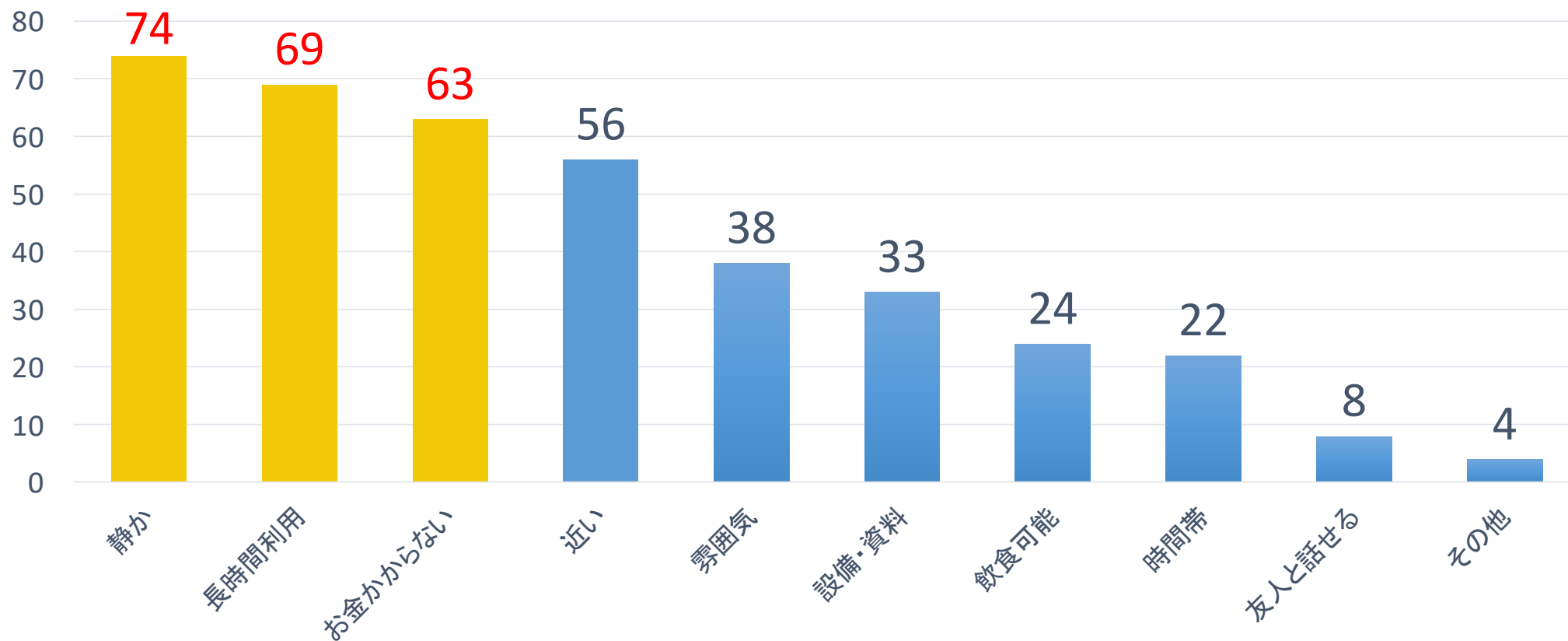
はじめに	生活					交通	余暇	魅力	政治・行政	まとめ
	個人	勉強	買い物	食事	アルバイト					

勉強する場所(複数回答)



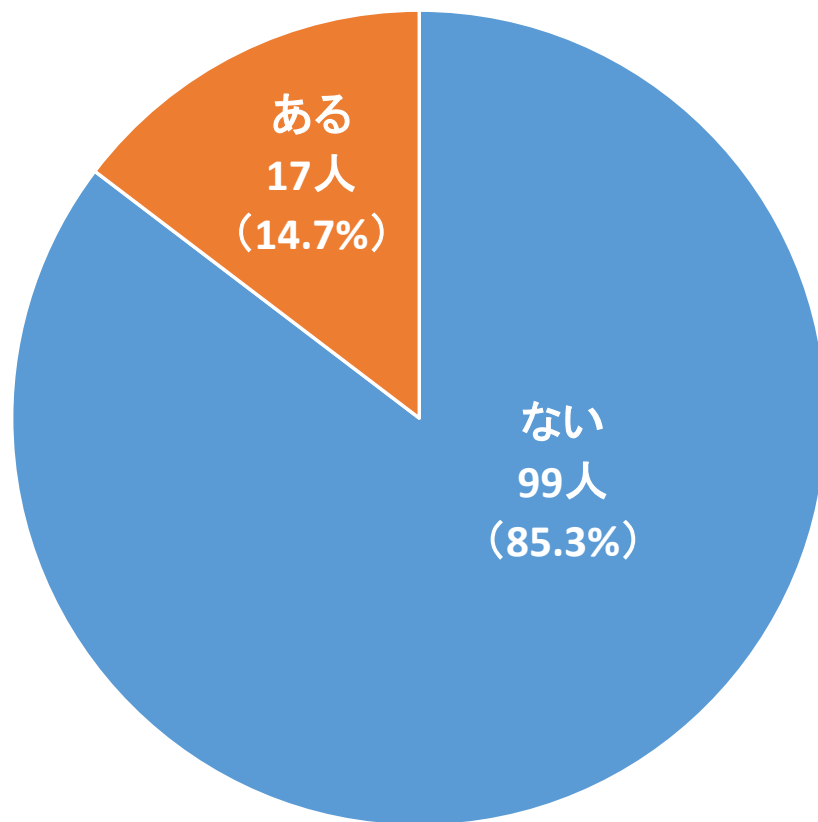
はじめに	生活					交通	余暇	魅力	政治・行政	まとめ
	個人	勉強	買い物	食事	アルバイト					

勉強場所を選ぶ基準(複数回答)



はじめに	生活					交通	余暇	魅力	政治・行政	まとめ
	個人	勉強	買い物	食事	アルバイト					

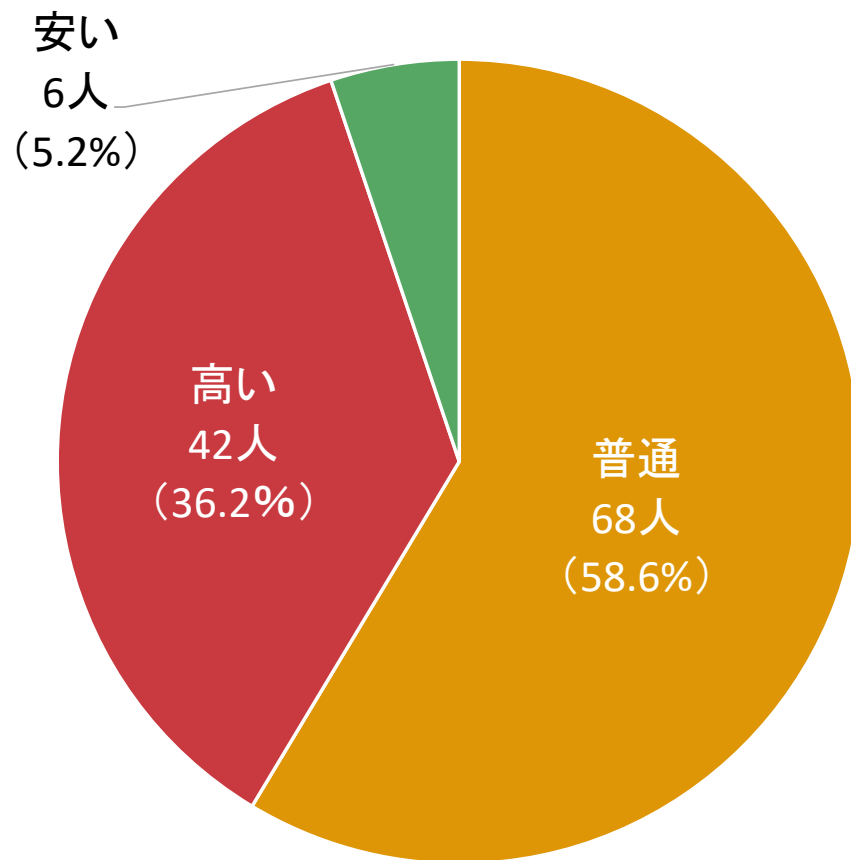
勉強場所に対する不満について



勉強場所に対する不満が「ない」と答えたのが約85%である。

はじめに	生活					交通	余暇	魅力	政治・行政	まとめ
	個人	勉強	買い物	食事	アルバイト					

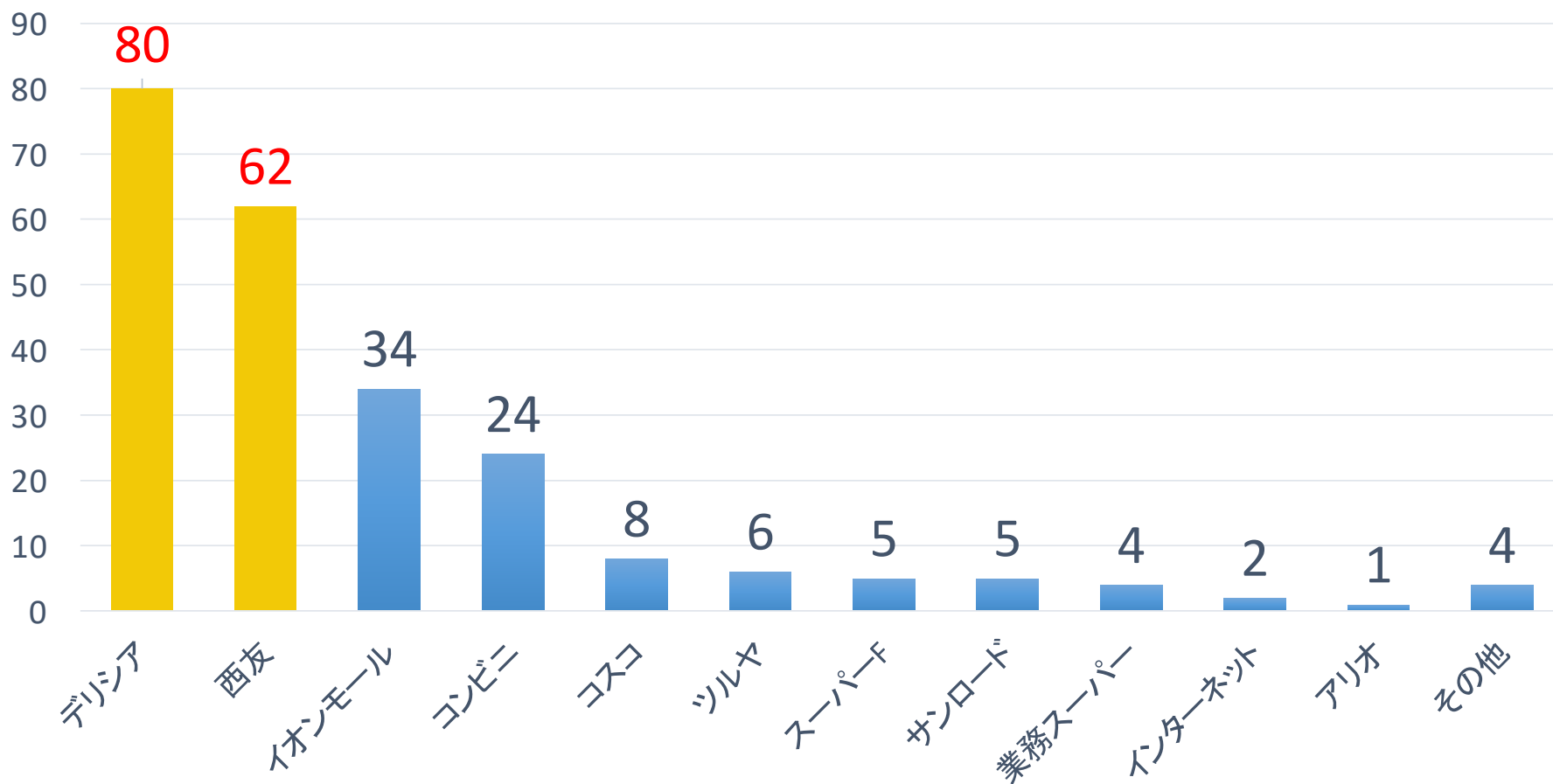
松本市の食料品の値段について



食料品の値段を「高い」と感じる学生が約4割となっている。

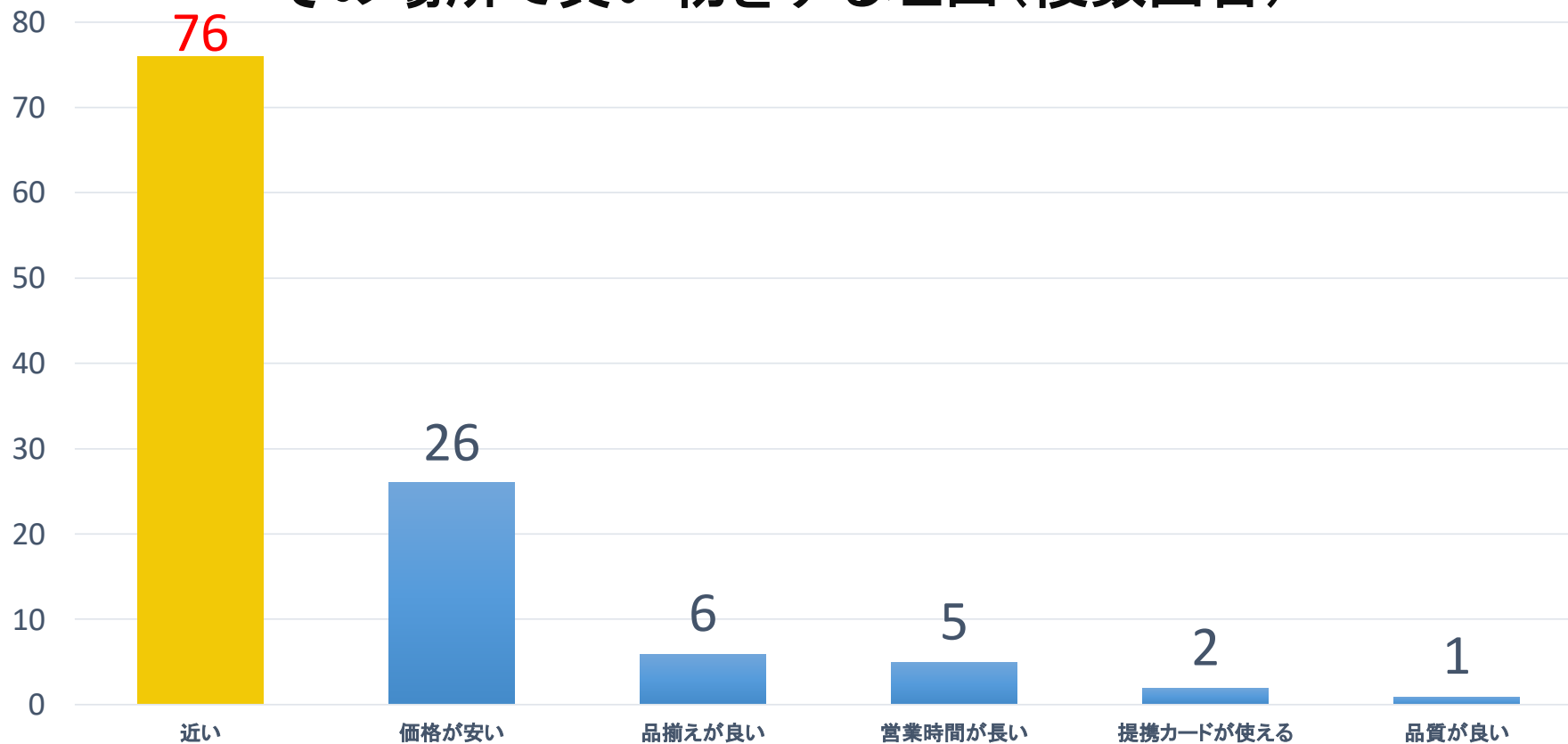
はじめに	生活					交通	余暇	魅力	政治・行政	まとめ
	個人	勉強	買い物	食事	アルバイト					

普段食料品を購入する場所(複数回答)



はじめに	生活					交通	余暇	魅力	政治・行政	まとめ
	個人	勉強	買い物	食事	アルバイト					

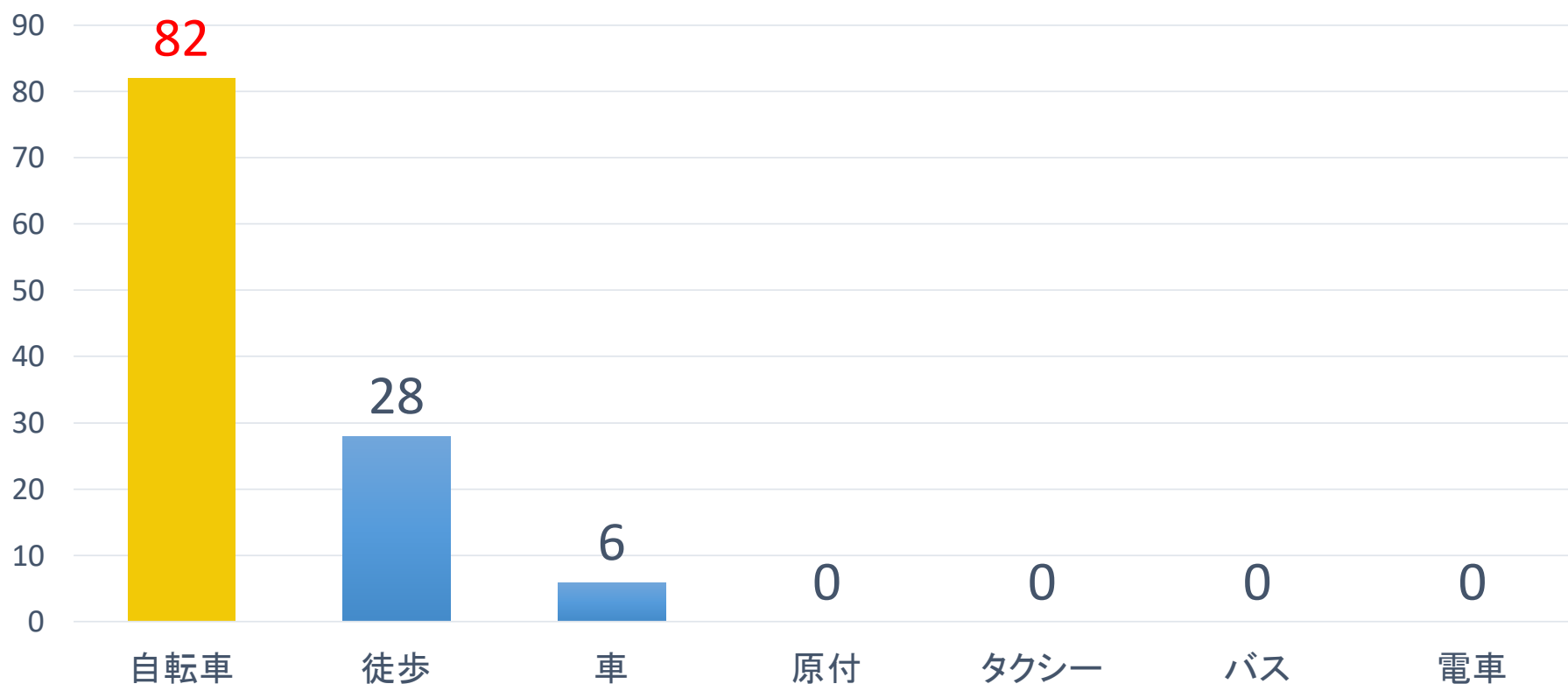
その場所で買い物をする理由(複数回答)



買い物の場所に関する重要な点は、「近さ」である。

はじめに	生活					交通	余暇	魅力	政治・行政	まとめ
	個人	勉強	買い物	食事	アルバイト					

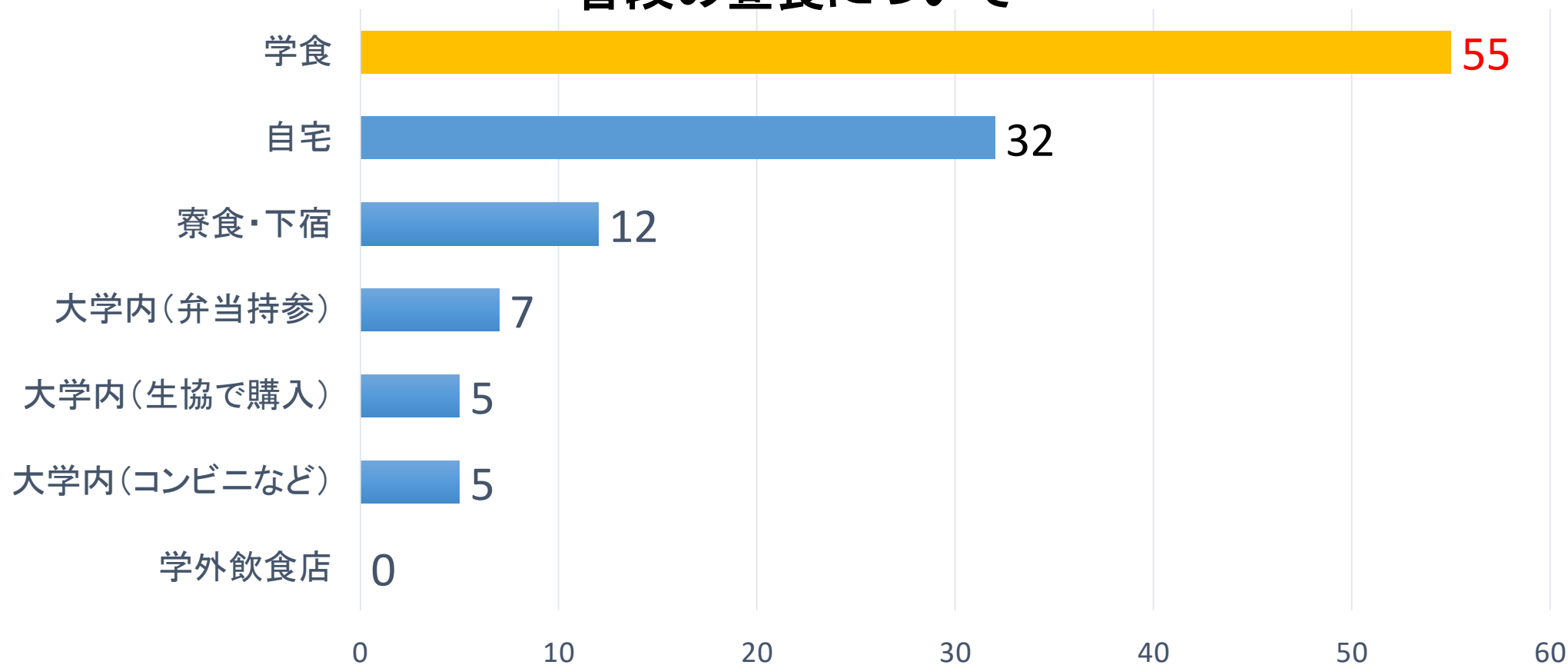
買い物に行くための主な交通手段



買い物をするための主な交通手段は、「自転車」である。

はじめに	生活				アルバイト	交通	余暇	魅力	政治・行政	まとめ
	個人	勉強	買い物	食事						

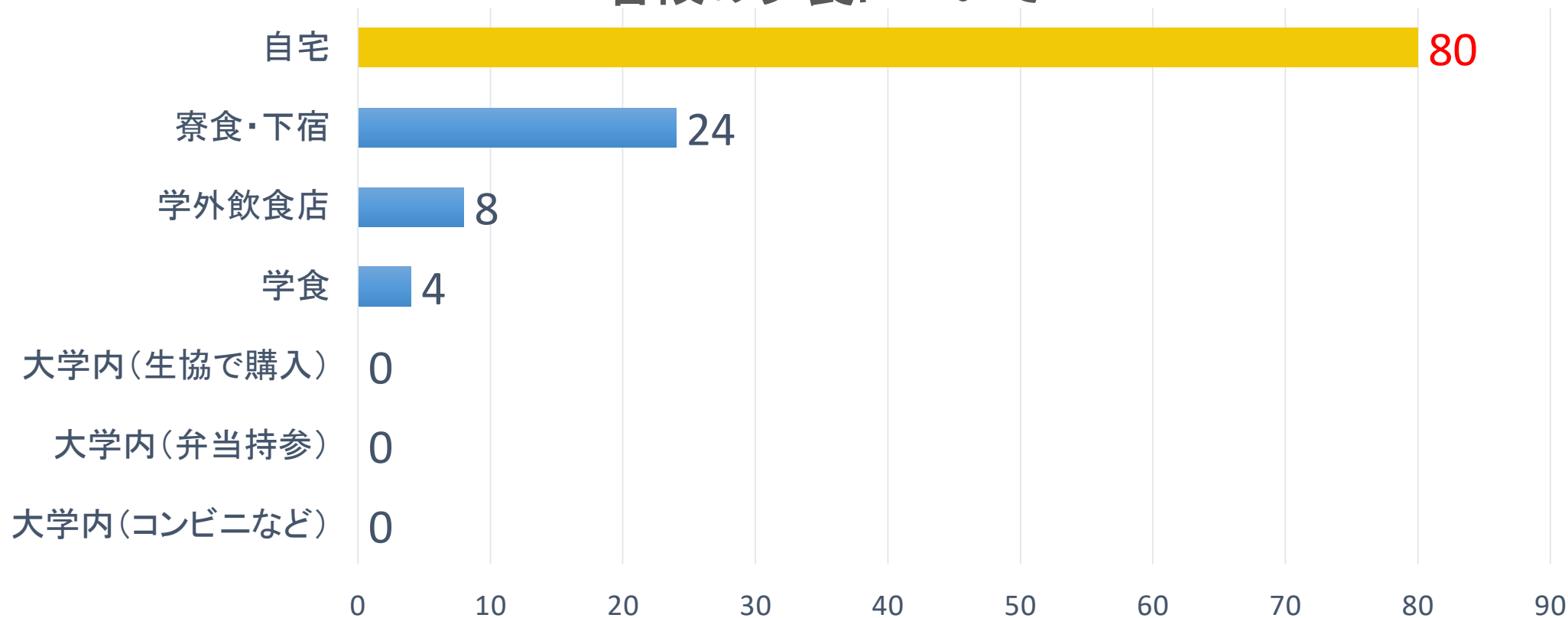
普段の昼食について



昼食は、「学食」で食べる学生が最も多い。

はじめに	生活					交通	余暇	魅力	政治・行政	まとめ
	個人	勉強	買い物	食事	アルバイト					

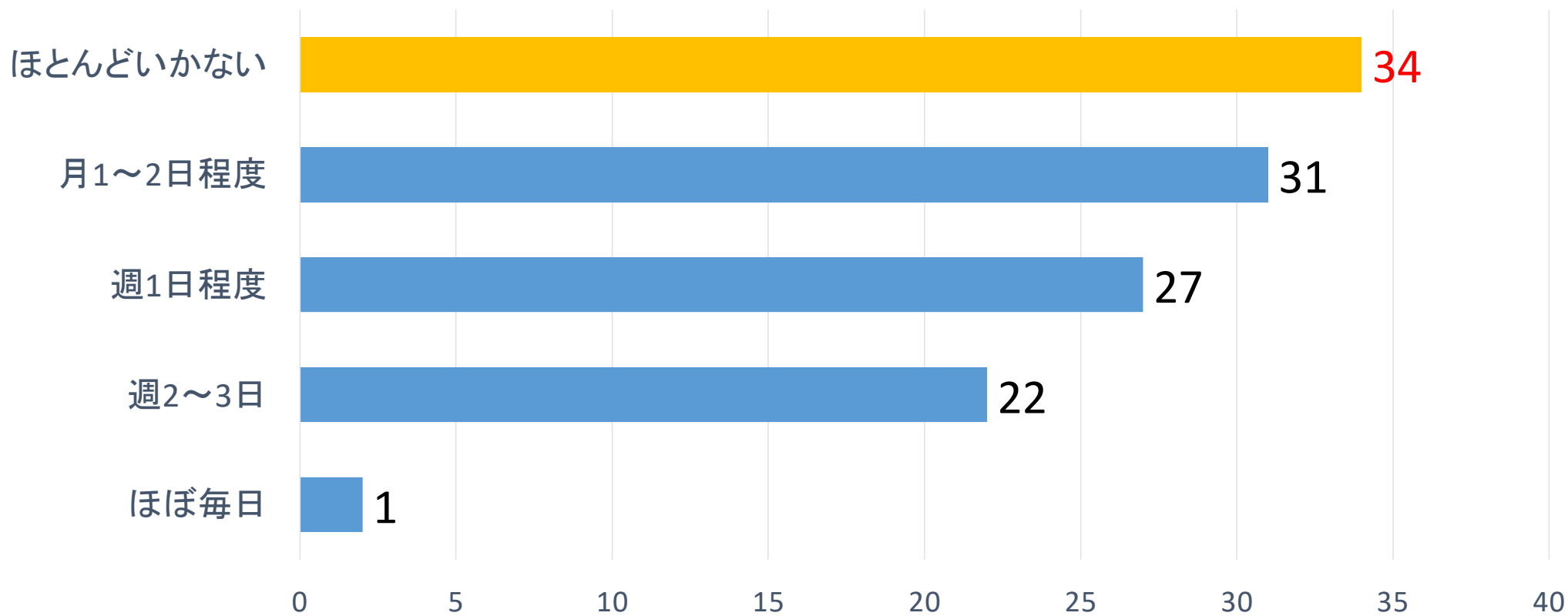
普段の夕食について



夕食は、「自宅」で食べる学生が最も多い。

はじめに	生活					交通	余暇	魅力	政治・行政	まとめ
	個人	勉強	買い物	食事	アルバイト					

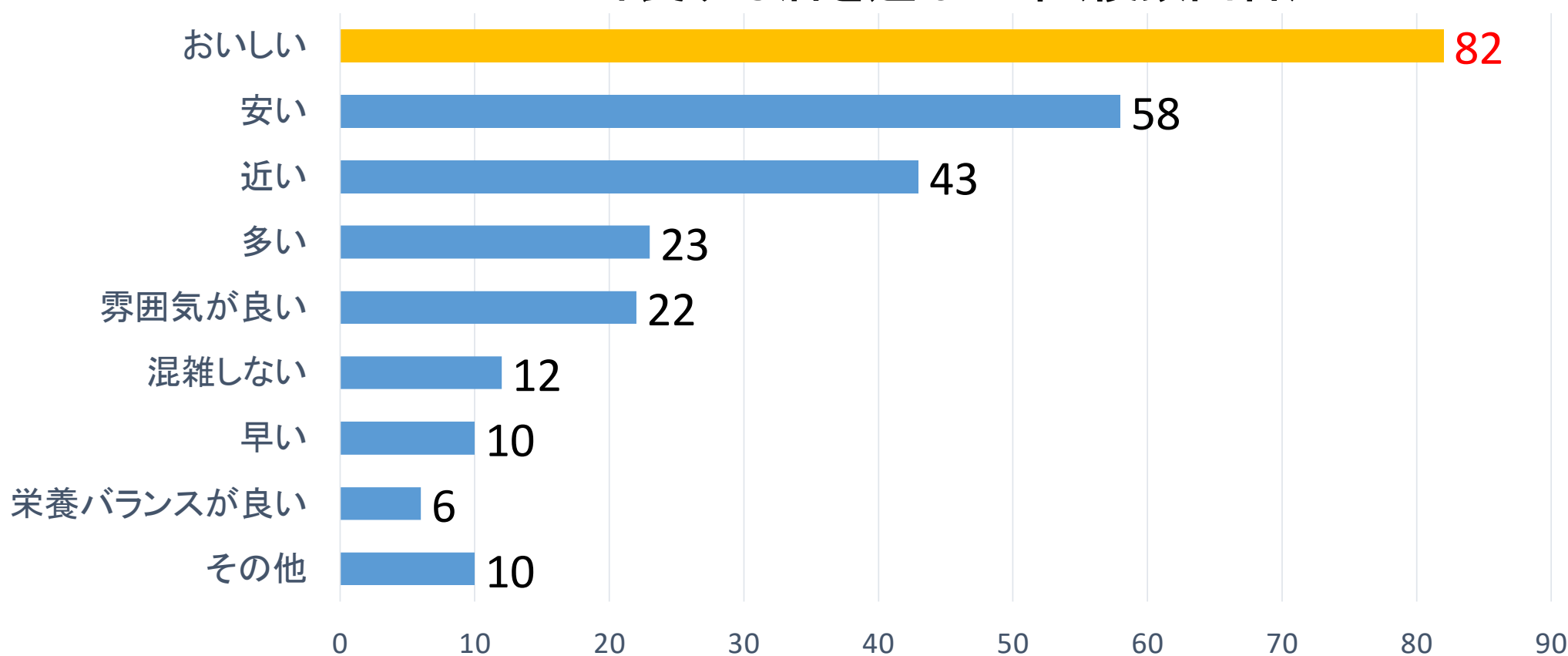
夕食で外食(外食を除く)をする頻度



外食に「ほとんどいかない」学生が最も多い。

はじめに	生活					交通	余暇	魅力	政治・行政	まとめ
	個人	勉強	買い物	食事	アルバイト					

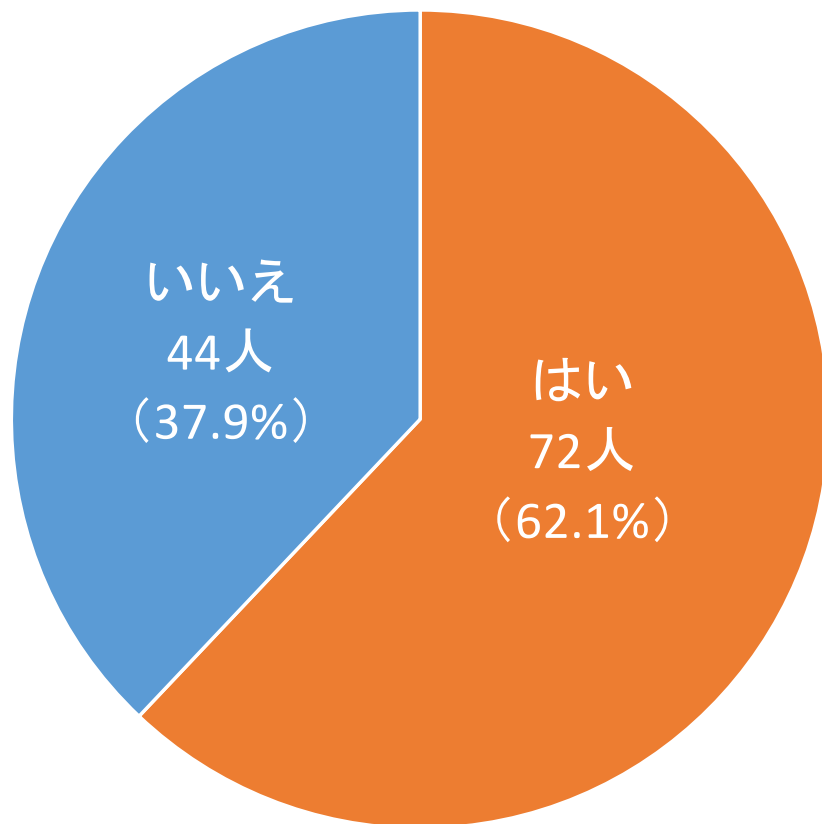
外食する店を選ぶ基準(複数回答)



「おいしさ」を基準に選ぶ学生が多い。

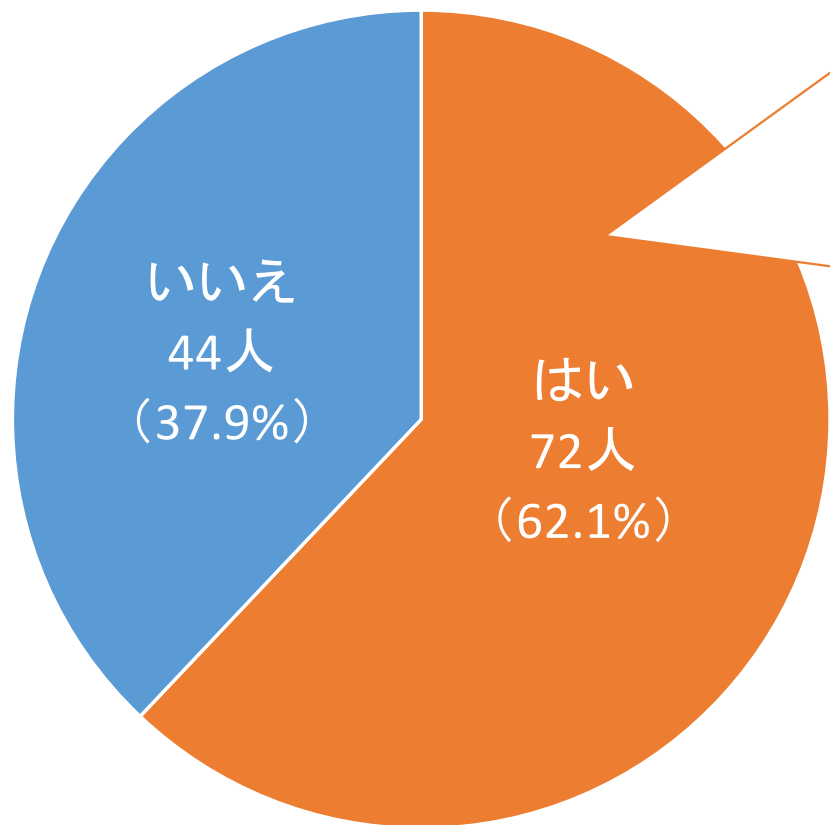
はじめに	生活					交通	余暇	魅力	政治・行政	まとめ
	個人	勉強	買い物	食事	アルバイト					

アルバイトをしているか

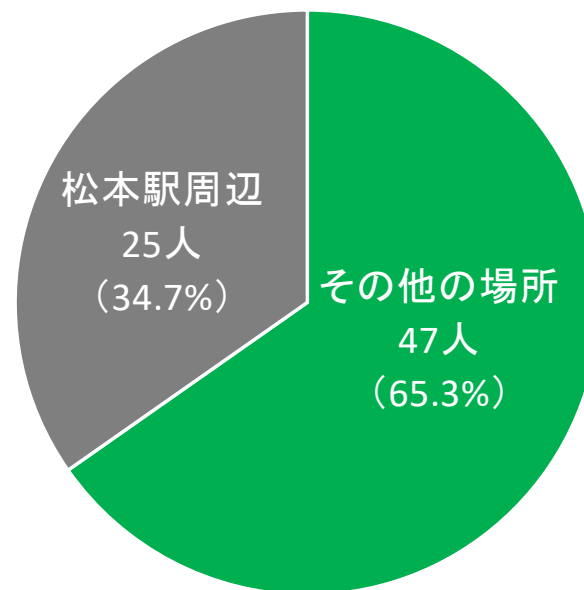


回答者の約6割が、
アルバイトを行っている。

はじめに	生活					交通	余暇	魅力	政治・行政	まとめ
	個人	勉強	買い物	食事	アルバイト					



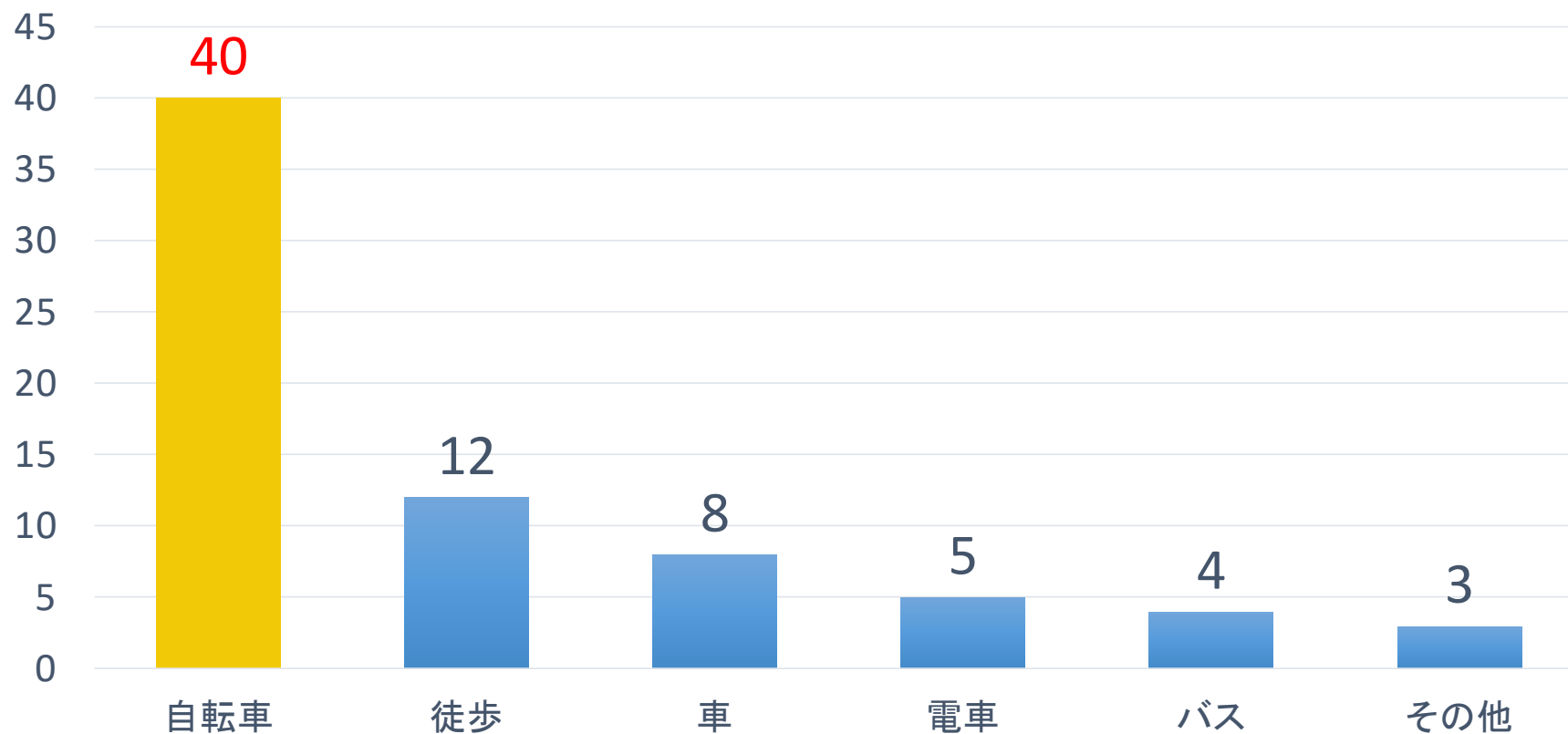
どこでアルバイトをしているか



「松本駅周辺」でアルバイトをしている学生は、
1/3程度である。

はじめに	生活					交通	余暇	魅力	政治・行政	まとめ
	個人	勉強	買い物	食事	アルバイト					

アルバイトに行くための主な交通手段



アルバイトのための交通手段は、「自転車」が多い。

はじめに	生活					交通	余暇	魅力	政治・行政	まとめ
	個人	勉強	買い物	食事	アルバイト					

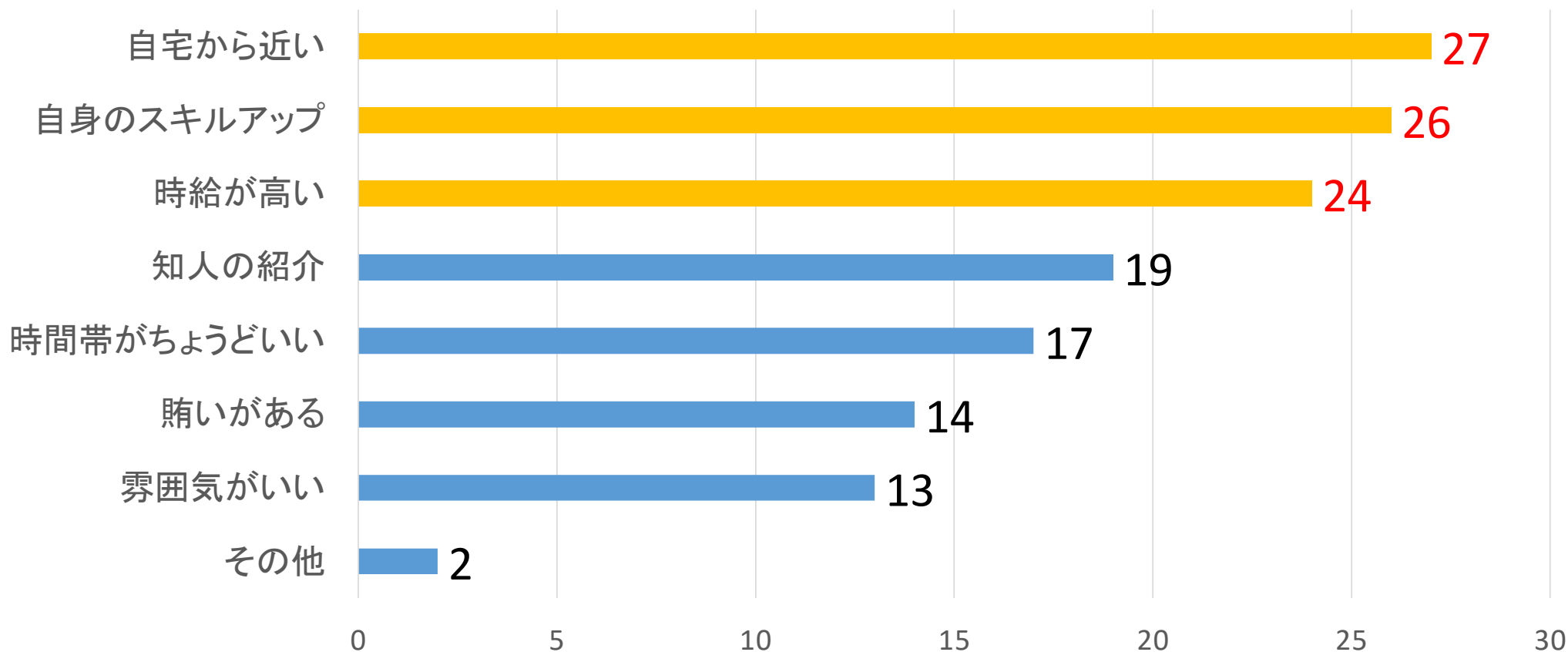
アルバイトの業種(複数回答)



アルバイト先としては、「教育」・「飲食店」が多い。

はじめに	生活					交通	余暇	魅力	政治・行政	まとめ
	個人	勉強	買い物	食事	アルバイト					

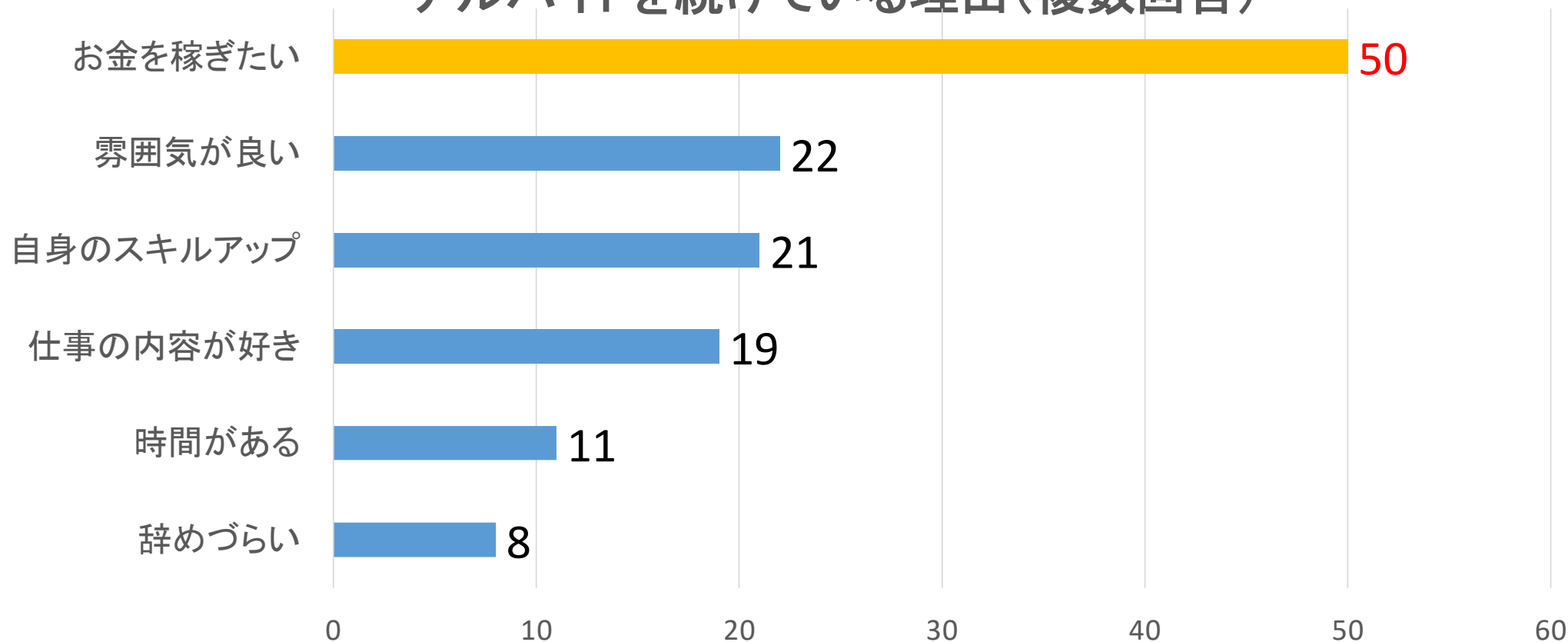
アルバイトを選んだ理由(複数回答)



アルバイトの選定として多い理由は、「自宅から近い」「スキルアップ」「時給が高い」である。

はじめに	生活					交通	余暇	魅力	政治・行政	まとめ
	個人	勉強	買い物	食事	アルバイト					

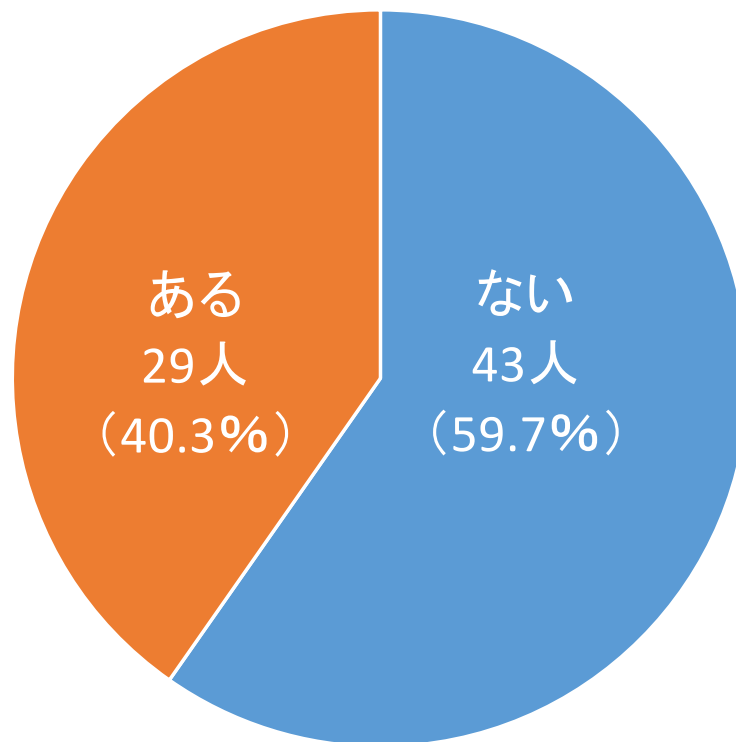
アルバイトを続けている理由(複数回答)



アルバイトを続けている理由は、「お金を稼ぎたい」という回答が多い。

はじめに	生活					交通	余暇	魅力	政治・行政	まとめ
	個人	勉強	買い物	食事	アルバイト					

アルバイトに対する不満

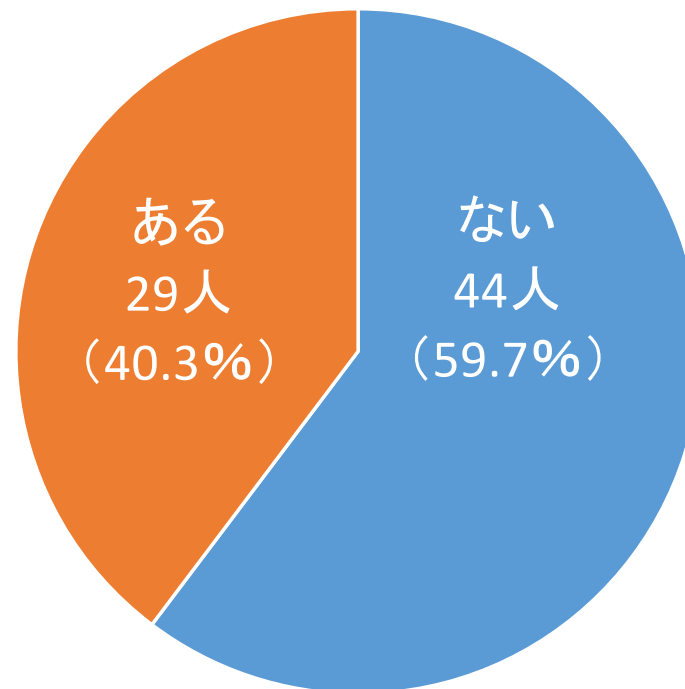


アルバイトをしている学生の約4割が不満を持っている。

はじめに	生活					交通	余暇	魅力	政治・行政	まとめ
	個人	勉強	買い物	食事	アルバイト					

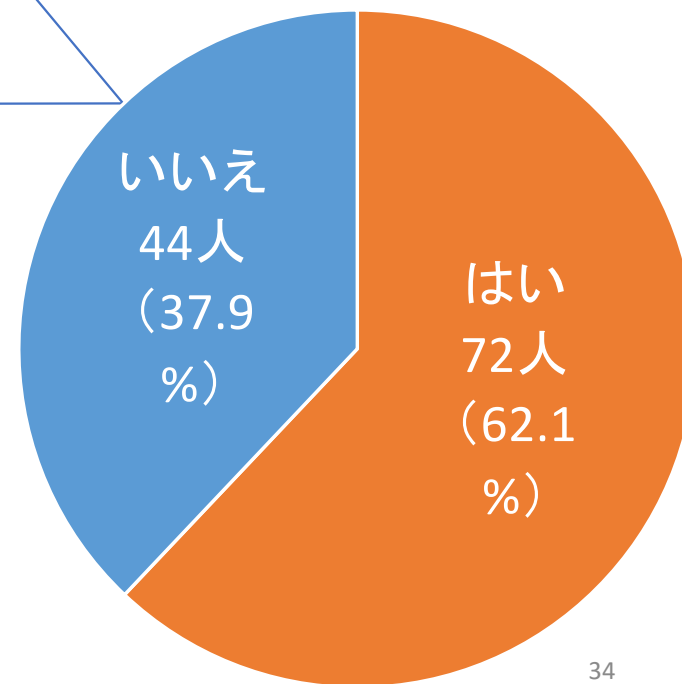
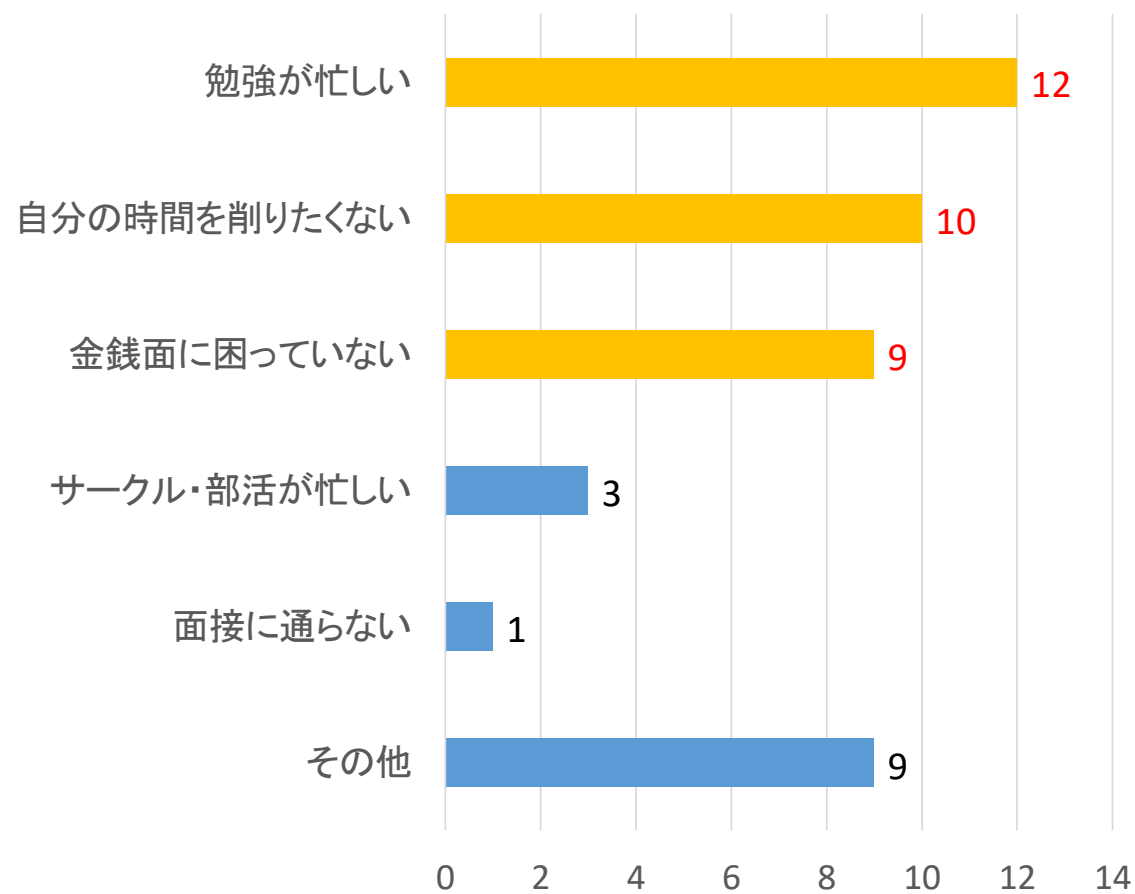
アルバイトに対する不満

- 「労働環境が悪い」
- 「時給が安い」
- 「シフトの融通が利きにくい」



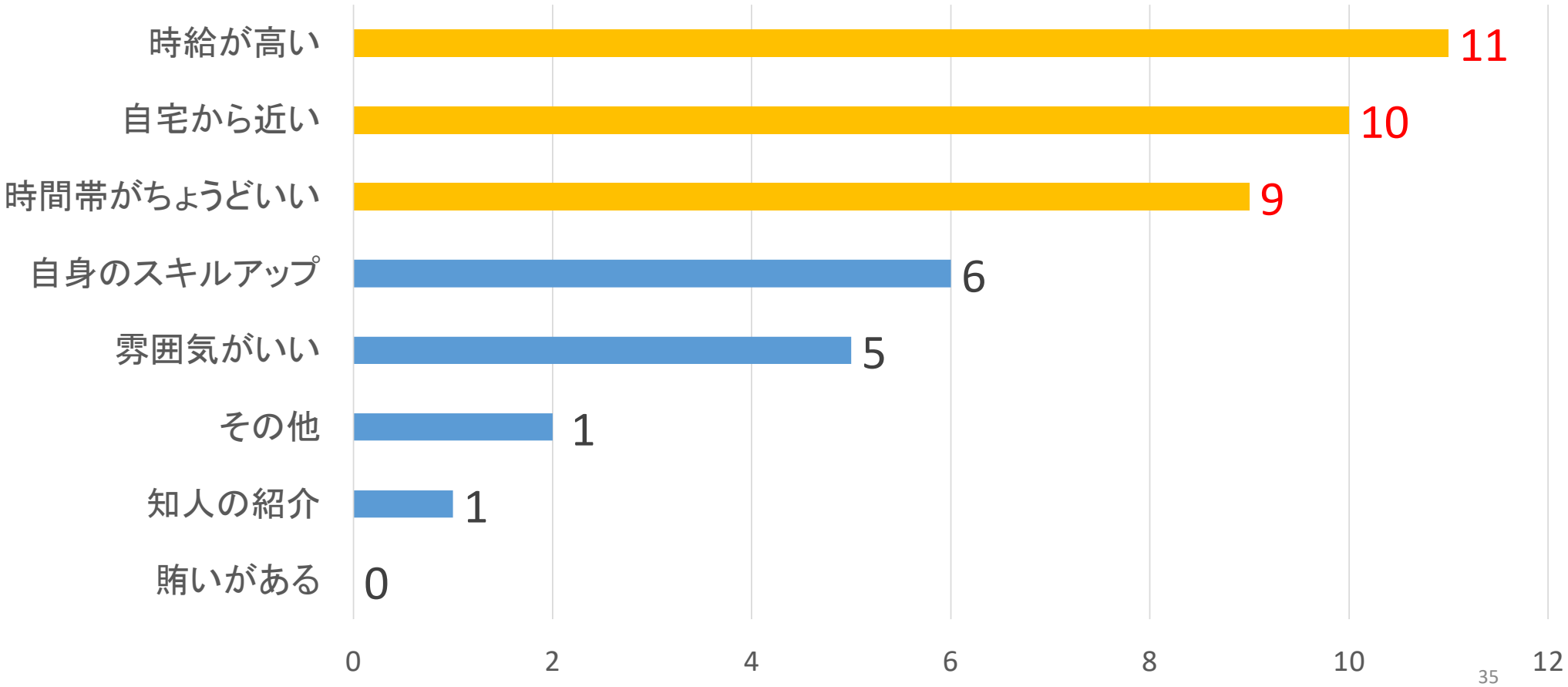
はじめに	生活					交通	余暇	魅力	政治・行政	まとめ
	個人	勉強	買い物	食事	アルバイト					

アルバイトをしていない理由(複数回答)



はじめに	生活					交通	余暇	魅力	政治・行政	まとめ
	個人	勉強	買い物	食事	アルバイト					

今後アルバイトを選ぶ際の基準(複数回答)



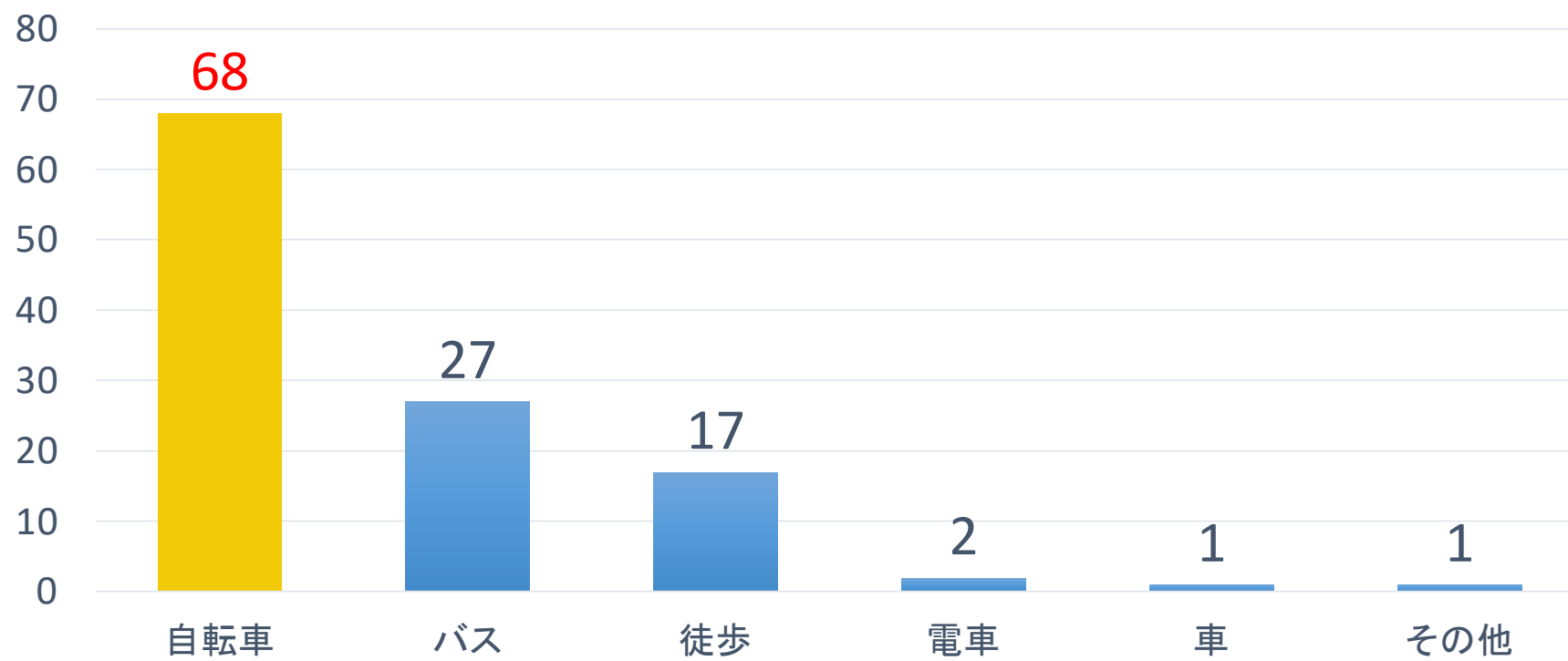
はじめに	生活					交通	余暇	魅力	政治・行政	まとめ
	個人	勉強	買い物	食事	アルバイト					

「生活」に関するまとめ

- 勉強の項目では、学生の多くは普段はあまり勉強しないが、試験期間になると途端に勉強することが分かる。
- 勉強する時間帯は、授業が終わる「18時以降」が多い。
また、勉強の場所に関しては、「自宅」で行う割合が高い。
- 食料品を購入する場所は、「自宅周辺」が多く、主な移動手段は「自転車」であることが分かる。
- 昼食は「学食」、夕食は「自宅」で食べる割合が高い。

はじめに	生活					交通	余暇	魅力	政治・行政	まとめ
	個人	勉強	買い物	食事	アルバイト					

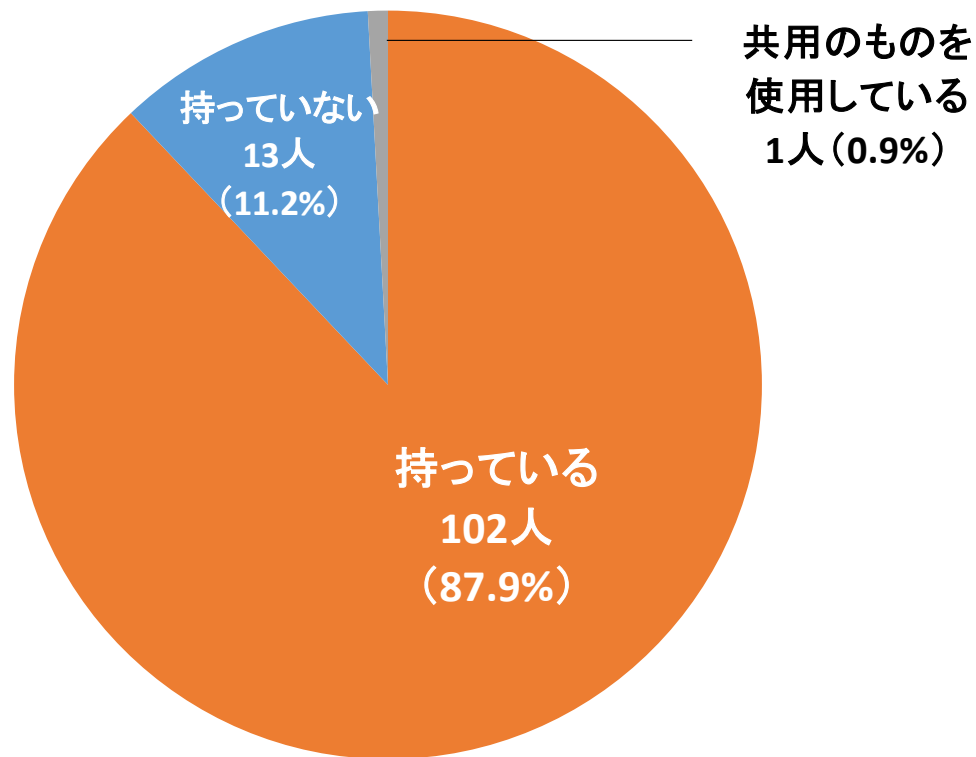
松本駅に行くための交通手段



松本駅へのアクセスとしては、
利用が多い順に「自転車」(68人)、「バス」(27人)、「徒歩」(17人)となっている。

はじめに	生活					交通	余暇	魅力	政治・行政	まとめ
	個人	勉強	買い物	食事	アルバイト					

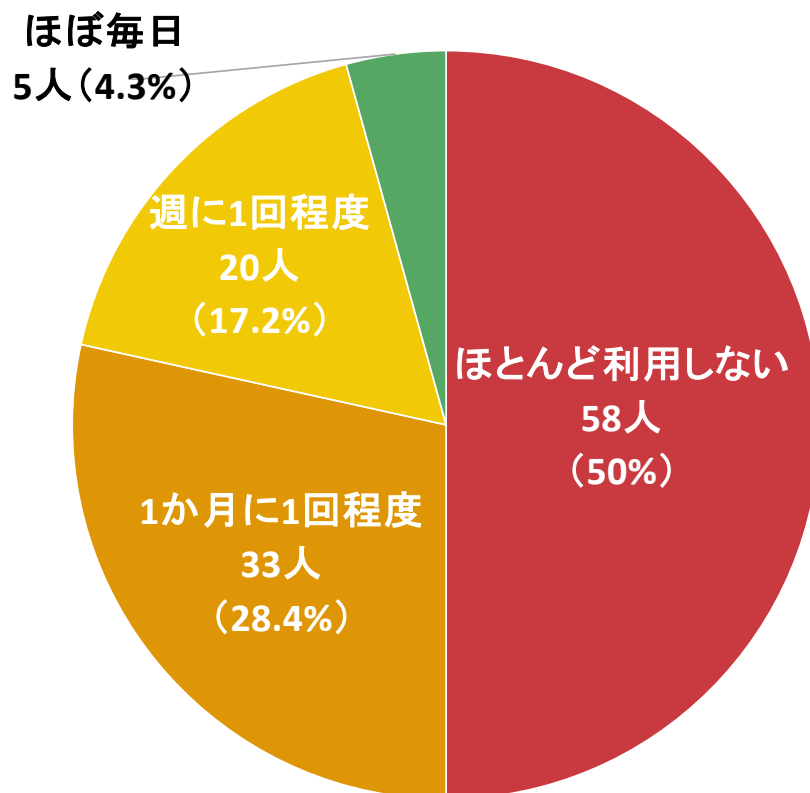
普段移動するための自分用の自転車を持っているか



全体の約9割が自分用の自転車を「持っている」。

はじめに	生活					交通	余暇	魅力	政治・行政	まとめ
	個人	勉強	買い物	食事	アルバイト					

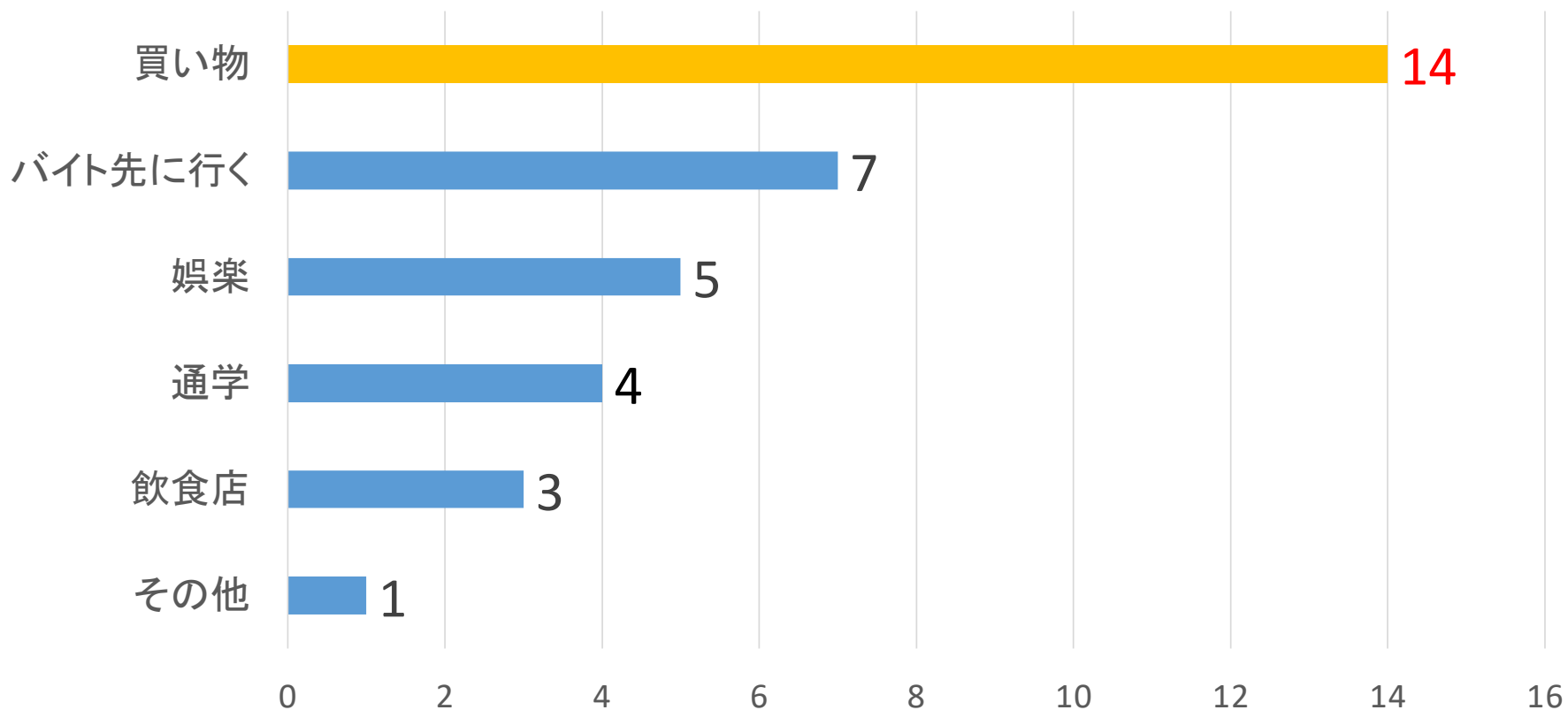
バスの利用頻度



バスの利用頻度は低く、「ほぼ毎日」利用するのは1割以下である。

はじめに	生活					交通	余暇	魅力	政治・行政	まとめ
	個人	勉強	買い物	食事	アルバイト					

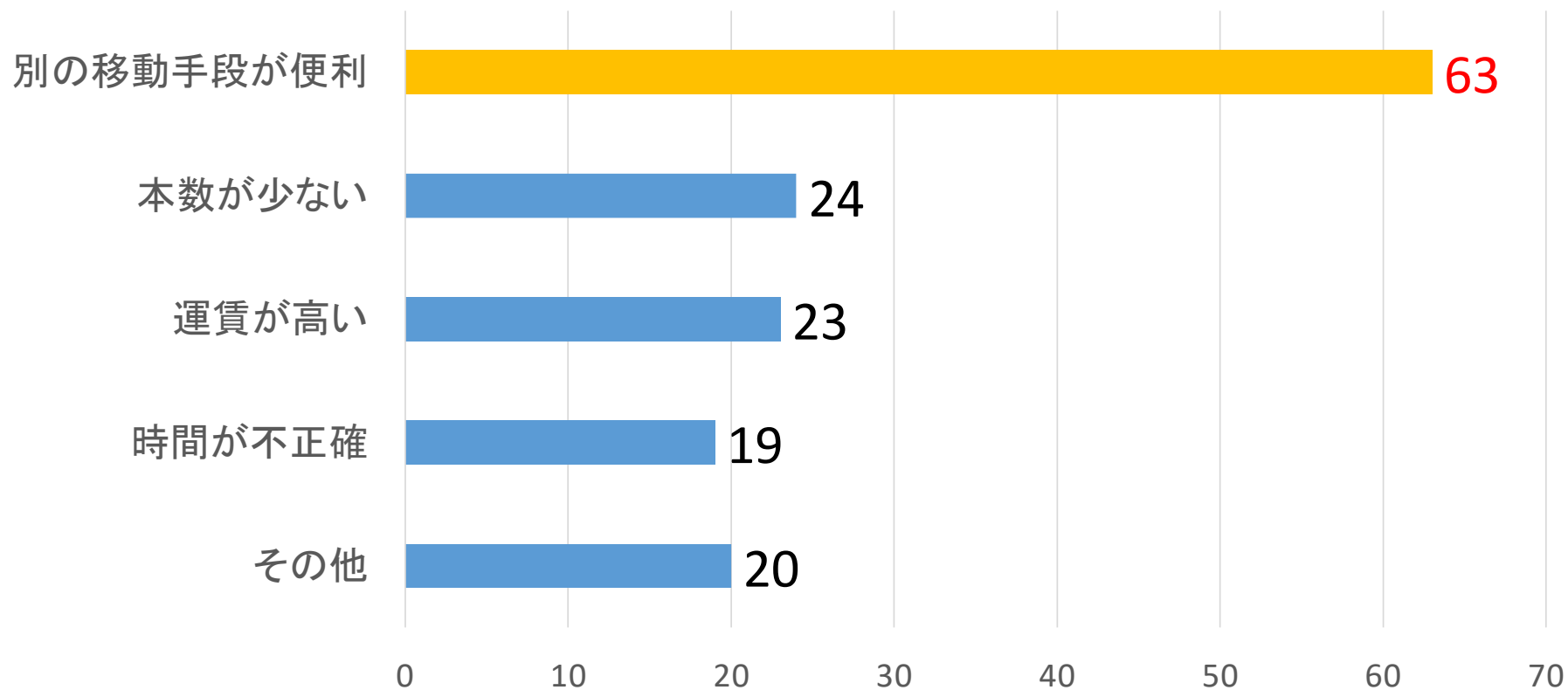
バス利用者：バスを利用する目的(複数回答)



バスの利用目的は、「買い物」が多い。

はじめに	生活					交通	余暇	魅力	政治・行政	まとめ
	個人	勉強	買い物	食事	アルバイト					

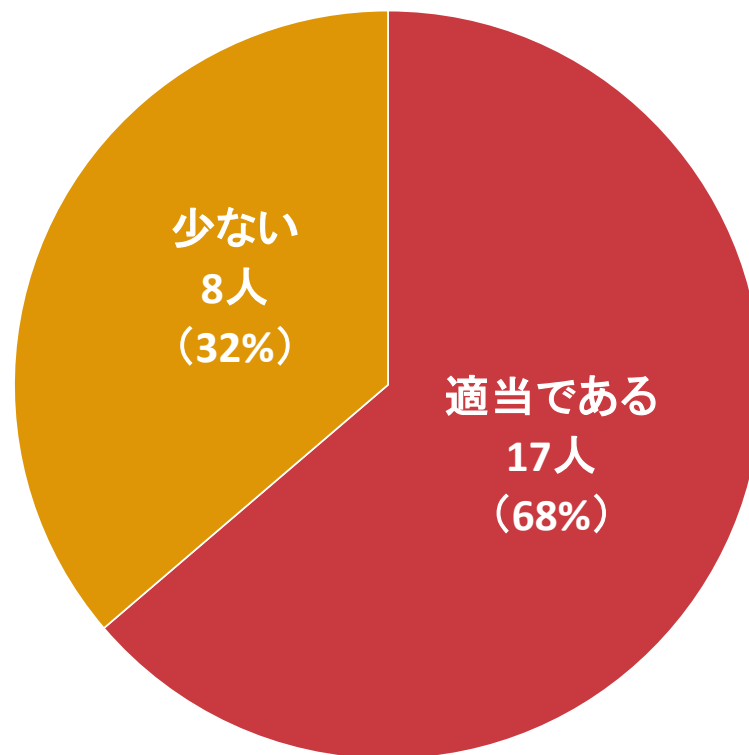
バス非利用者：バスを利用しない理由（複数回答）



バスを利用しない理由として、
「別の移動手段が便利」であることを指摘する回答者が多い。

はじめに	生活					交通	余暇	魅力	政治・行政	まとめ
	個人	勉強	買い物	食事	アルバイト					

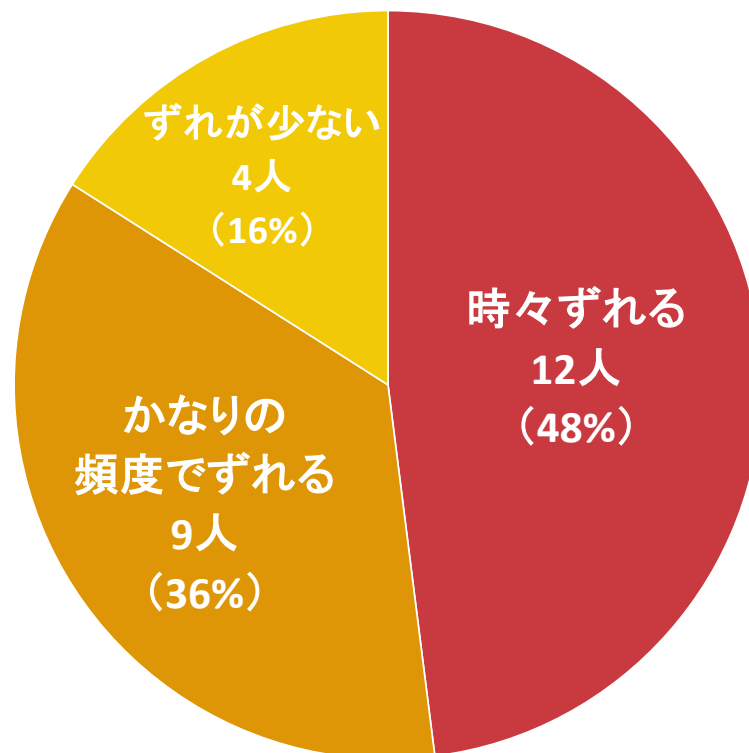
1日当たりのバス到着時間について（回答25件）



1日当たりのバスの到着時間を「多い」と回答した人は0人であった。

はじめに	生活					交通	余暇	魅力	政治・行政	まとめ
	個人	勉強	買い物	食事	アルバイト					

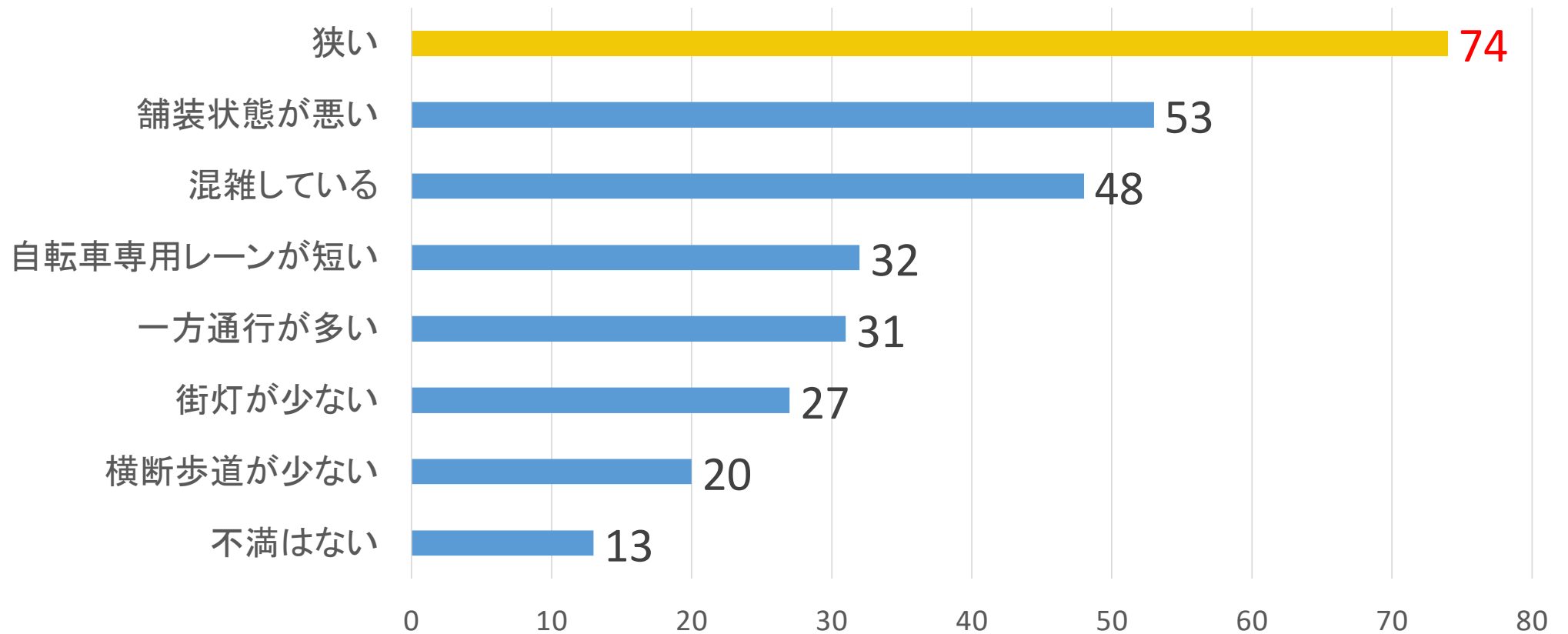
バスの到着時間について（回答25件）



「時々ずれる」、「かなりの頻度でずれる」と回答した人は約8割である。

はじめに	生活					交通	余暇	魅力	政治・行政	まとめ
	個人	勉強	買い物	食事	アルバイト					

信州大学周辺の道路についての不満(複数回答)



最も多い不満は「道路の狭さ」であり、「舗装状態が悪い」「混雑している」という意見が続く。

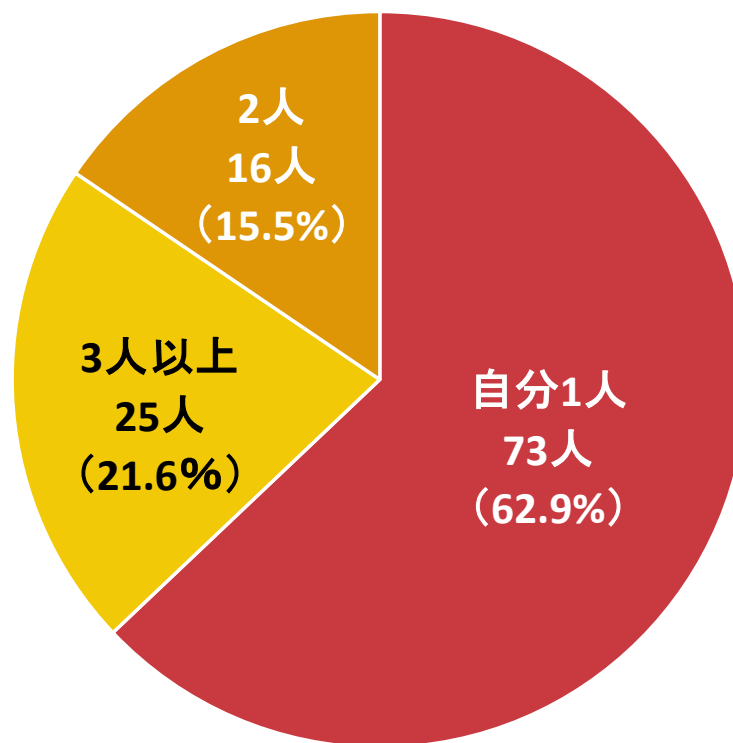
はじめに	生活					交通	余暇	魅力	政治・行政	まとめ
	個人	勉強	買い物	食事	アルバイト					

「交通」に関するまとめ

- 回答者の約9割が自分用の自転車を所有している。
- 駅前に行く交通手段は「自転車」と答えた回答者が多く、続いて「バス」を利用している回答者が多い。
- 大学周辺の道路については「道が狭い」、「舗装状態が悪い」、「混雑している」との回答が多い。

はじめに	生活					交通	余暇	魅力	政治・行政	まとめ
	個人	勉強	買い物	食事	アルバイト					

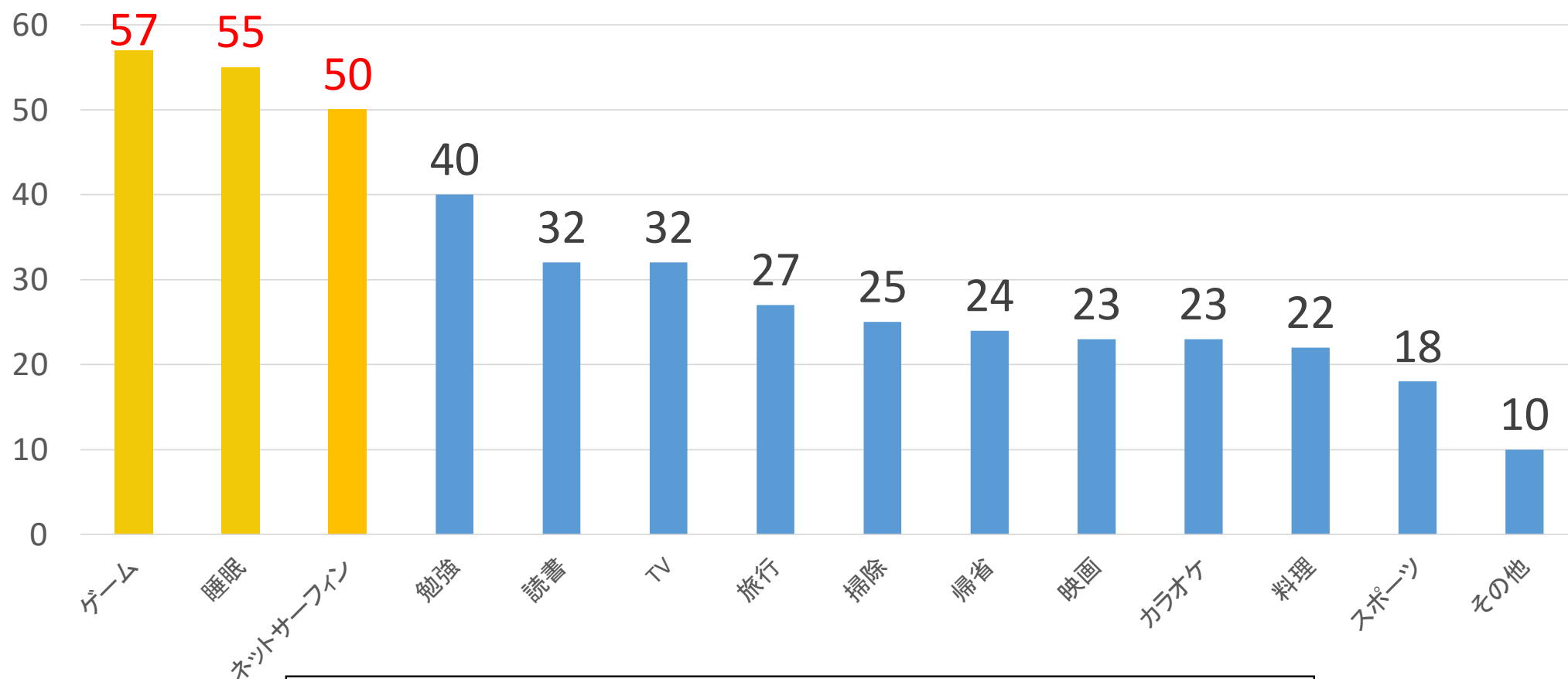
余暇を何人と過ごすか



余暇を一人で過ごす学生が約6割と、最も多い。

はじめに	生活					交通	余暇	魅力	政治・行政	まとめ
	個人	勉強	買い物	食事	アルバイト					

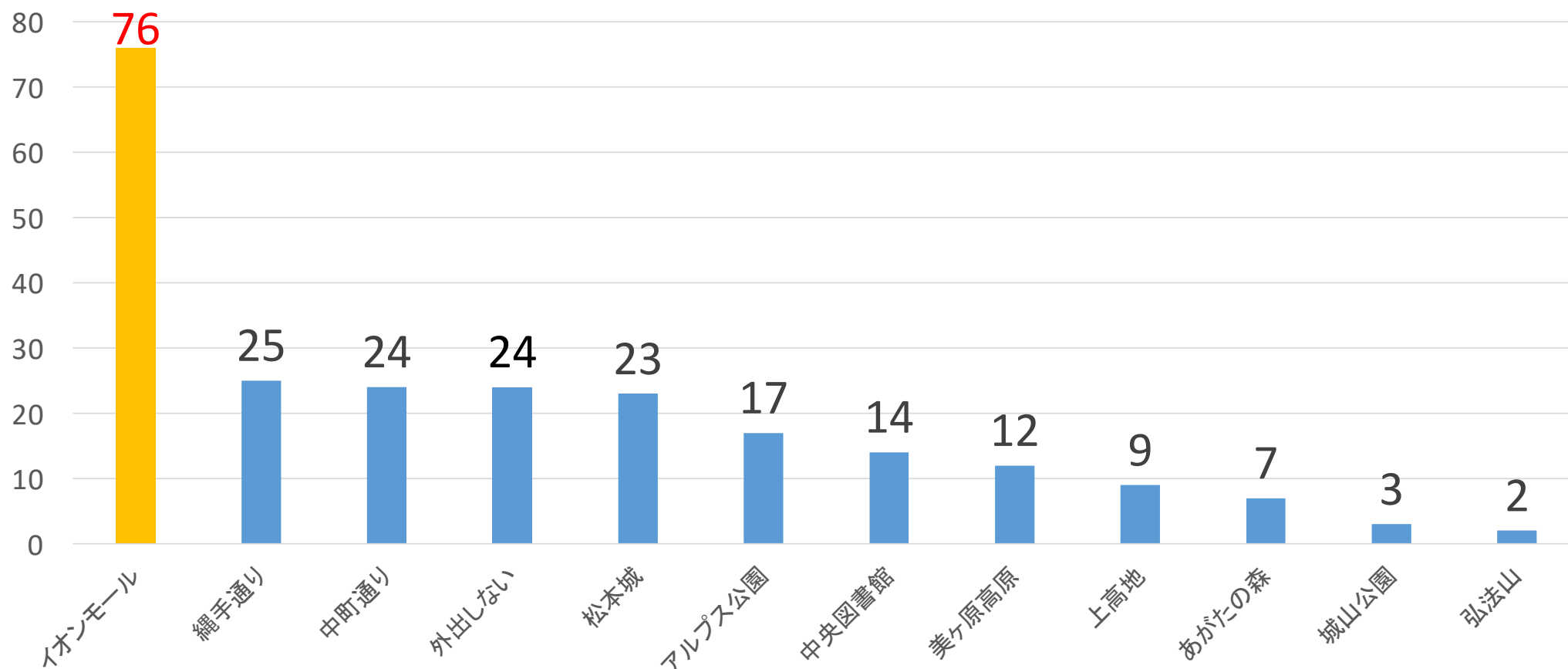
余暇の過ごし方(複数回答)



余暇は、「ゲーム」「睡眠」「ネットサーフィン」で過ごすことが多い。

はじめに	生活					交通	余暇	魅力	政治・行政	まとめ
	個人	勉強	買い物	食事	アルバイト					

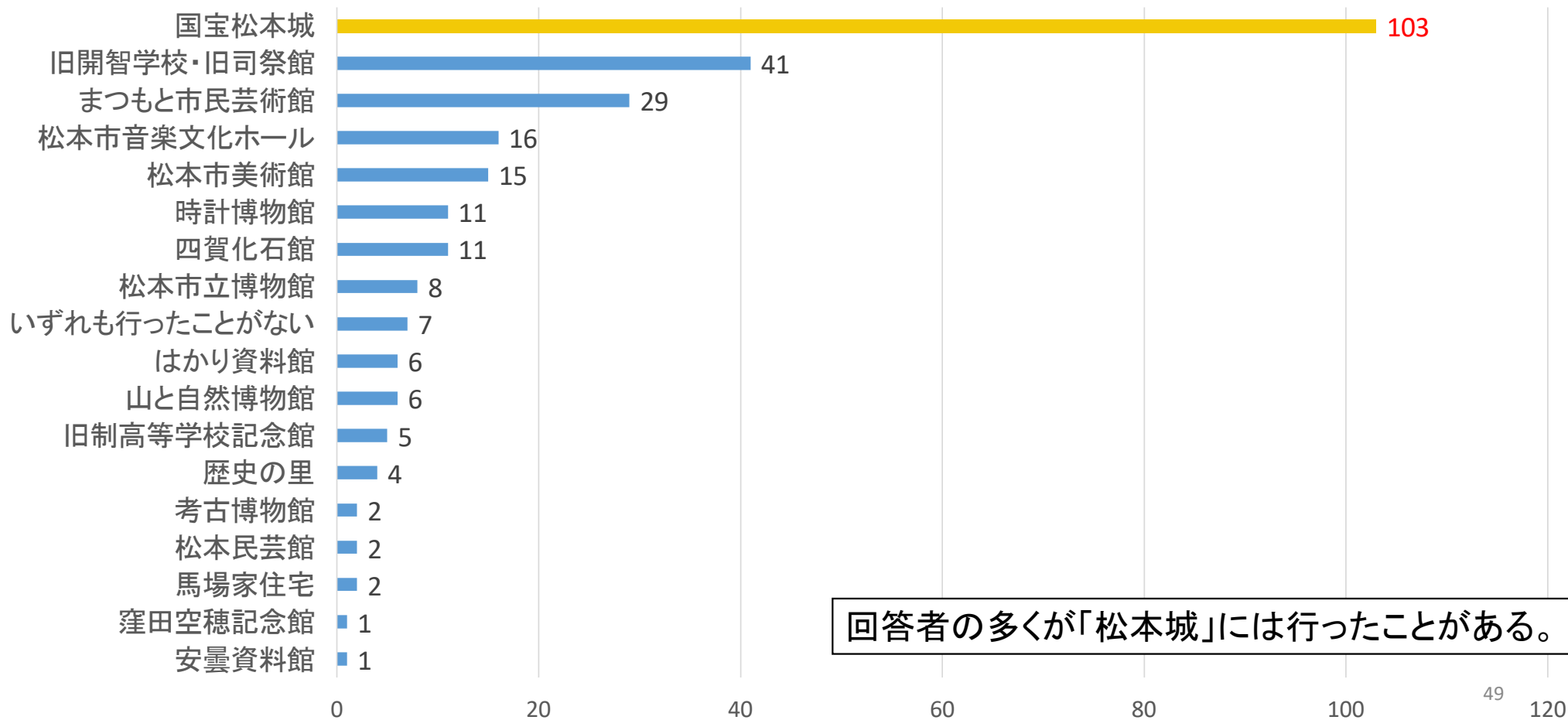
松本市内での余暇の外出先(複数回答)



最も外出先として多かったのは、「イオンモール」である。

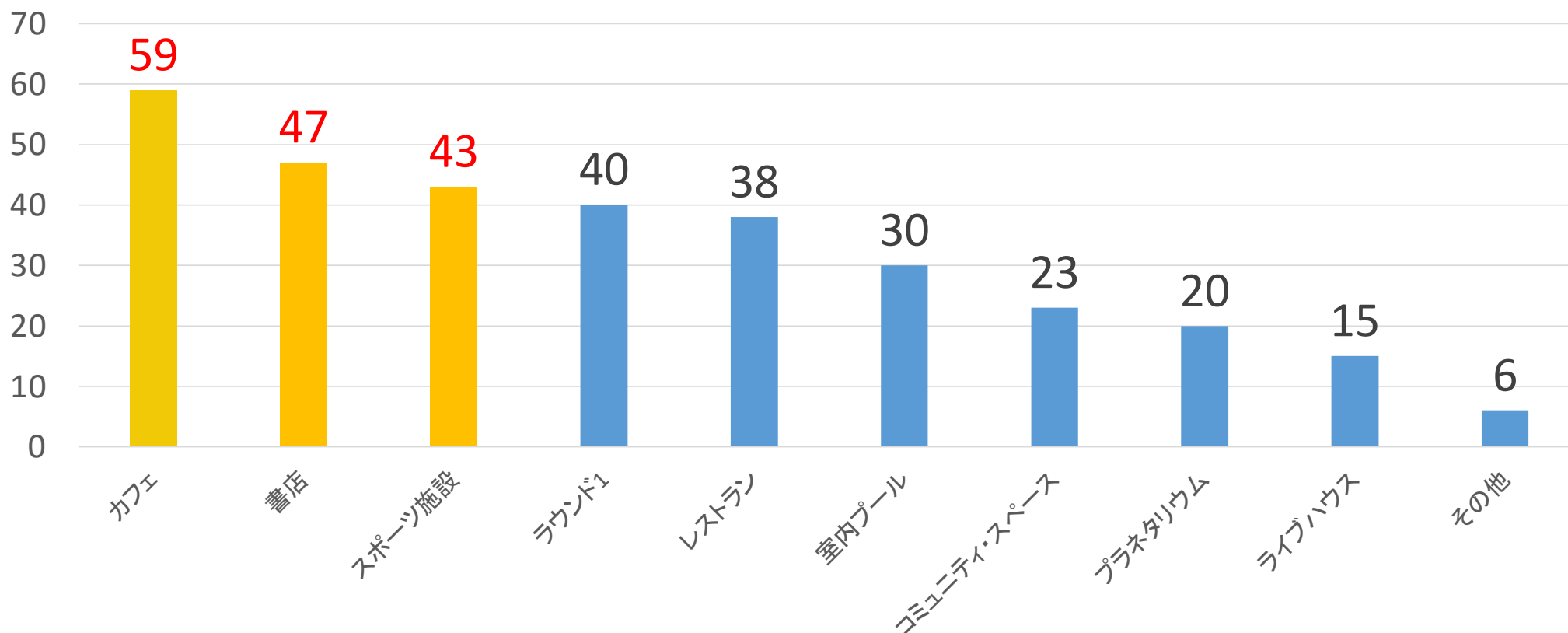
はじめに	生活					交通	余暇	魅力	政治・行政	まとめ
	個人	勉強	買い物	食事	アルバイト					

松本市内で行ったことのある施設(複数回答)



はじめに	生活					交通	余暇	魅力	政治・行政	まとめ
	個人	勉強	買い物	食事	アルバイト					

信州大学周辺に欲しい施設(複数回答)



最も多いのは「カフェ」であり、「書店」、「スポーツ施設」と続く。

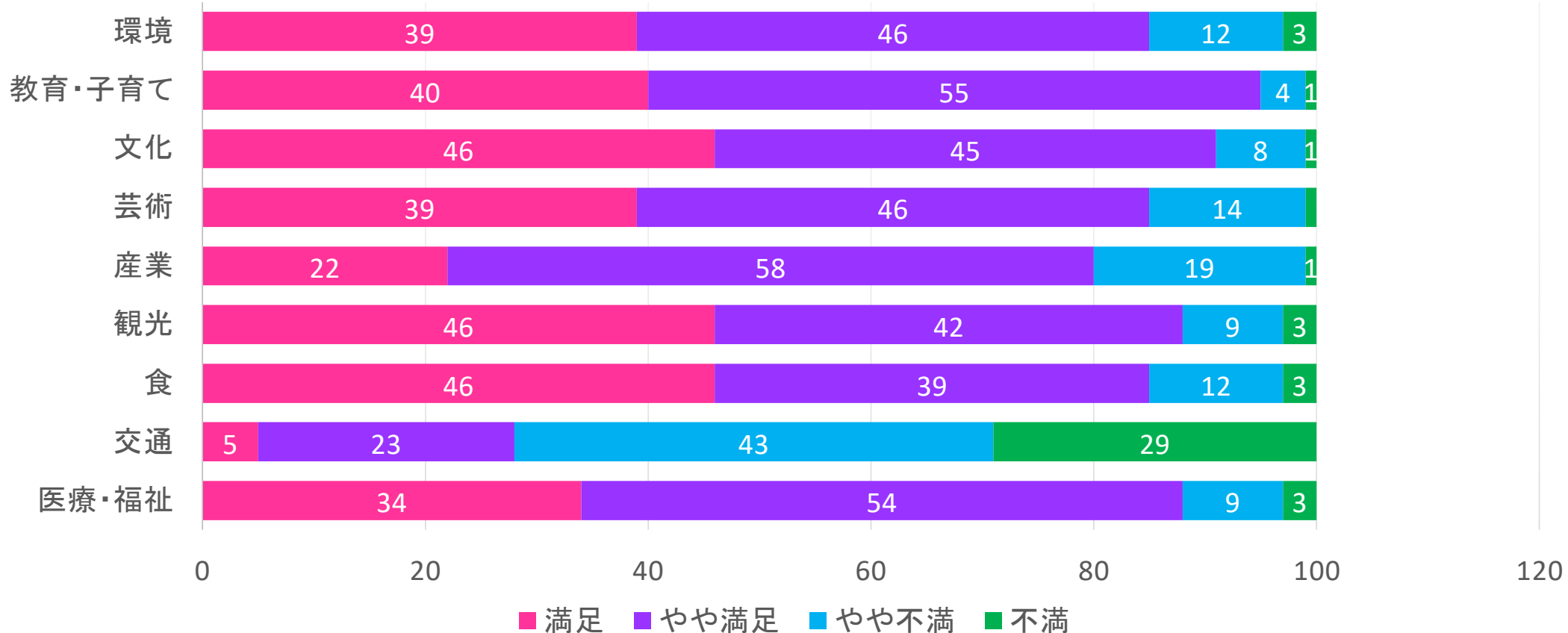
はじめに	生活					交通	余暇	魅力	政治・行政	まとめ
	個人	勉強	買い物	食事	アルバイト					

「余暇」に関するまとめ

- 「余暇」の過ごし方としては、「ゲーム」「ネットサーフィン」「睡眠」等によって、自宅で一人で過ごす回答が多い。
- 松本市の文化施設の中で、回答者の多くが「松本城」に行ったことがある。
- 大学周辺に欲しい施設の項目では、「カフェ」、「書店」、「スポーツ施設」を希望する回答者が多い。

はじめに	生活					交通	余暇	魅力	政治・行政	まとめ
	個人	勉強	買い物	食事	アルバイト					

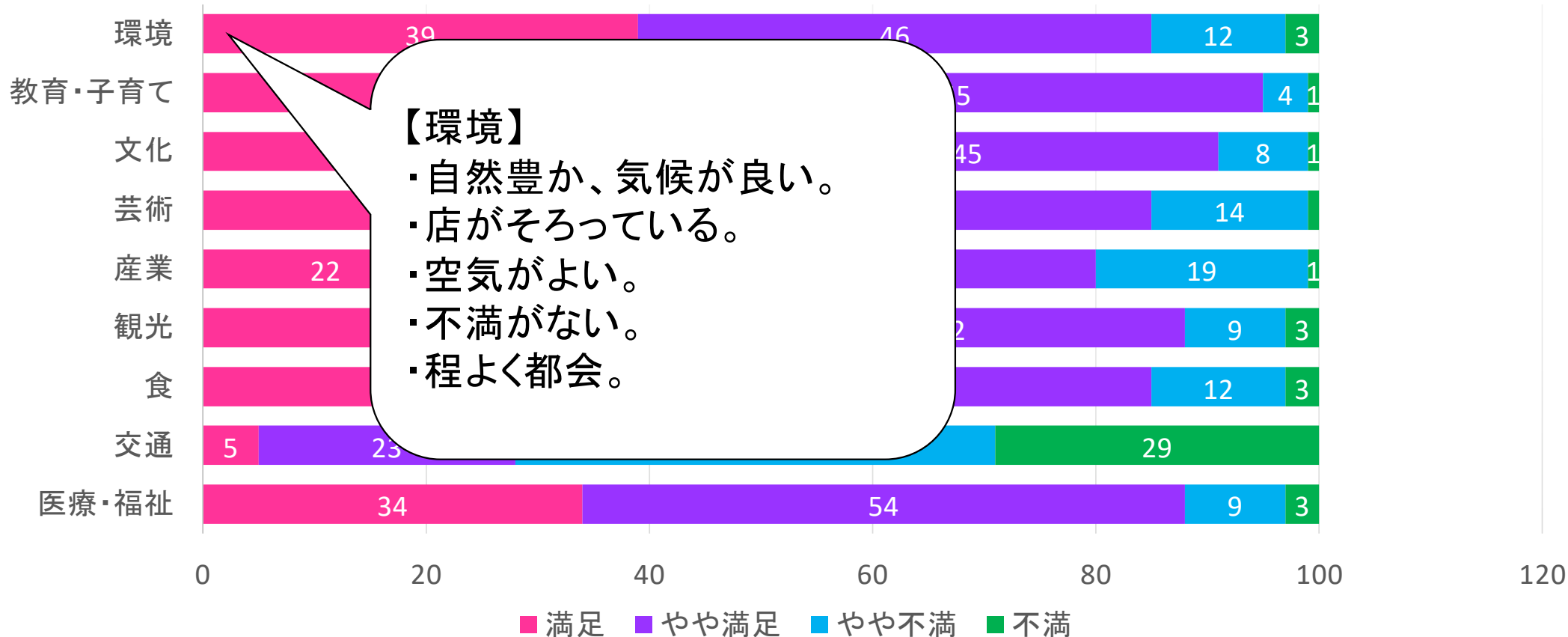
松本市における各項目への満足度



「交通」を除いて、「満足」、「やや満足」の割合が高い。

はじめに	生活					交通	余暇	魅力	政治・行政	まとめ
	個人	勉強	買い物	食事	アルバイト					

松本市における各項目への満足度



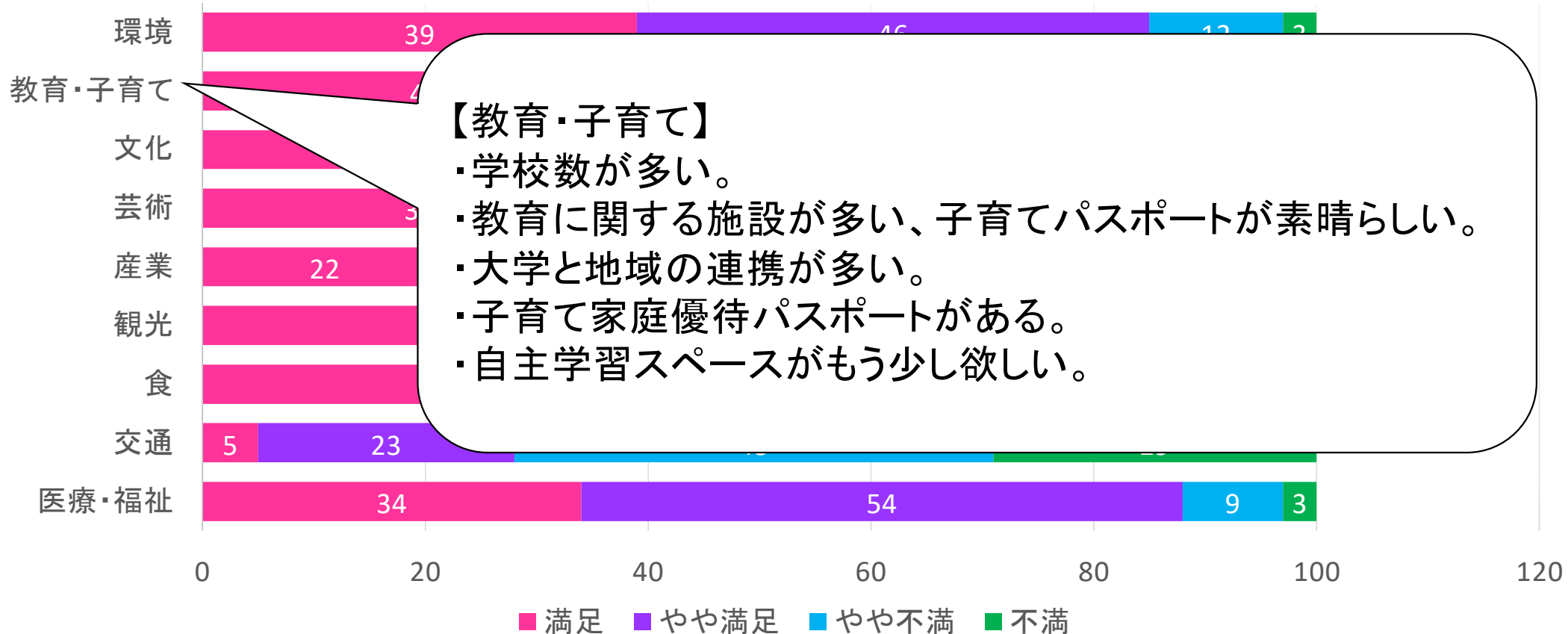
【環境】

- ・自然豊か、気候が良い。
- ・店がそろっている。
- ・空気がよい。
- ・不満がない。
- ・程よく都会。

「交通」を除いて、「満足」、「やや満足」の割合が高い。

はじめに	生活					交通	余暇	魅力	政治・行政	まとめ
	個人	勉強	買い物	食事	アルバイト					

松本市における各項目への満足度



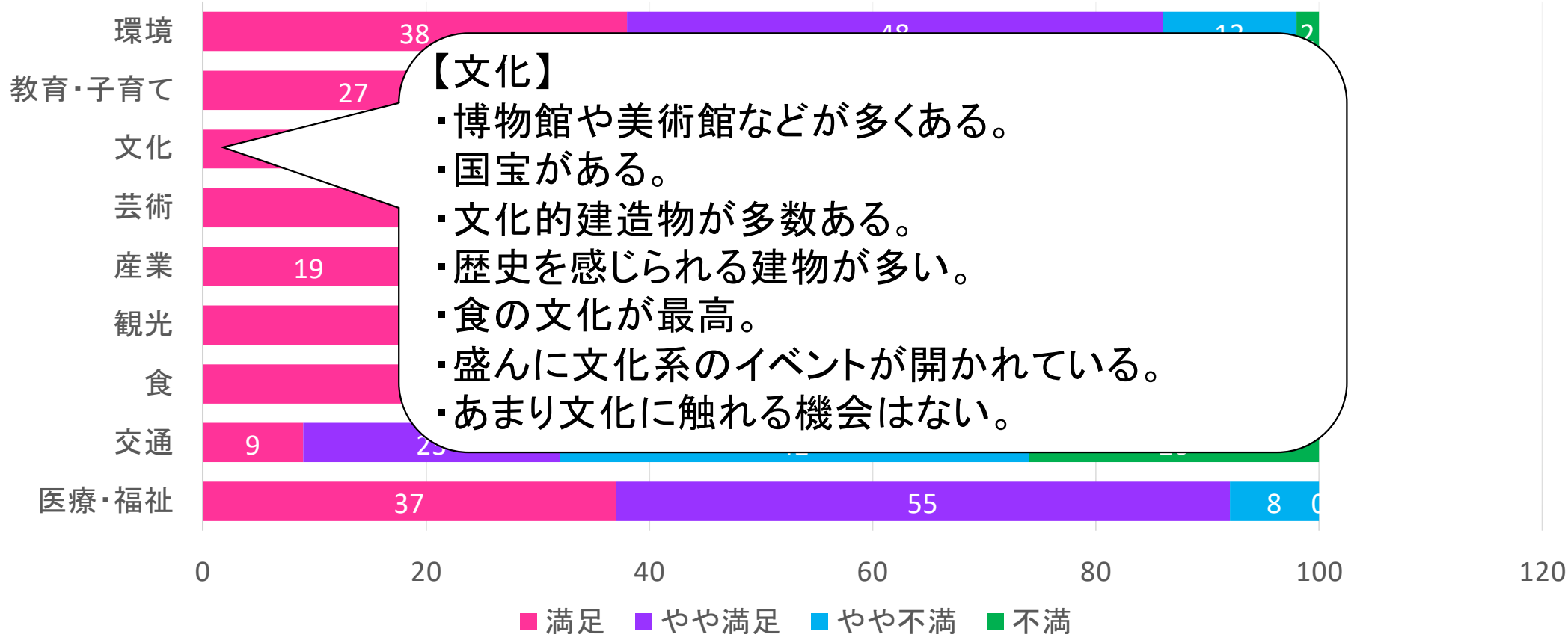
【教育・子育て】

- ・学校数が多い。
- ・教育に関する施設が多い、子育てパスポートが素晴らしい。
- ・大学と地域の連携が多い。
- ・子育て家庭優待パスポートがある。
- ・自主学習スペースがもう少し欲しい。

「交通」を除いて、「満足」、「やや満足」の割合が高い。

はじめに	生活					交通	余暇	魅力	政治・行政	まとめ
	個人	勉強	買い物	食事	アルバイト					

松本市における各項目への満足度



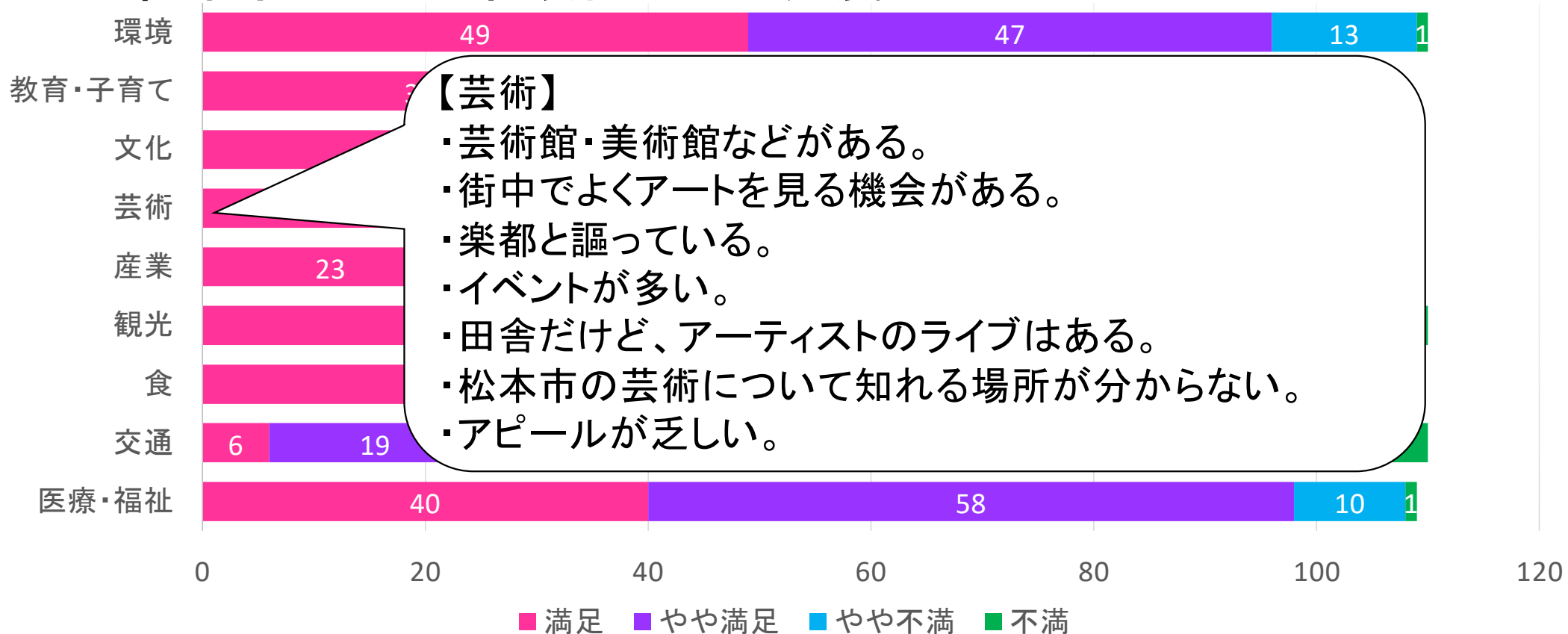
【文化】

- ・博物館や美術館などが多くある。
- ・国宝がある。
- ・文化的建造物が多数ある。
- ・歴史を感じられる建物が多い。
- ・食の文化が最高。
- ・盛んに文化系のイベントが開かれている。
- ・あまり文化に触れる機会はない。

「交通」を除いて、「満足」、「やや満足」の割合が高い。

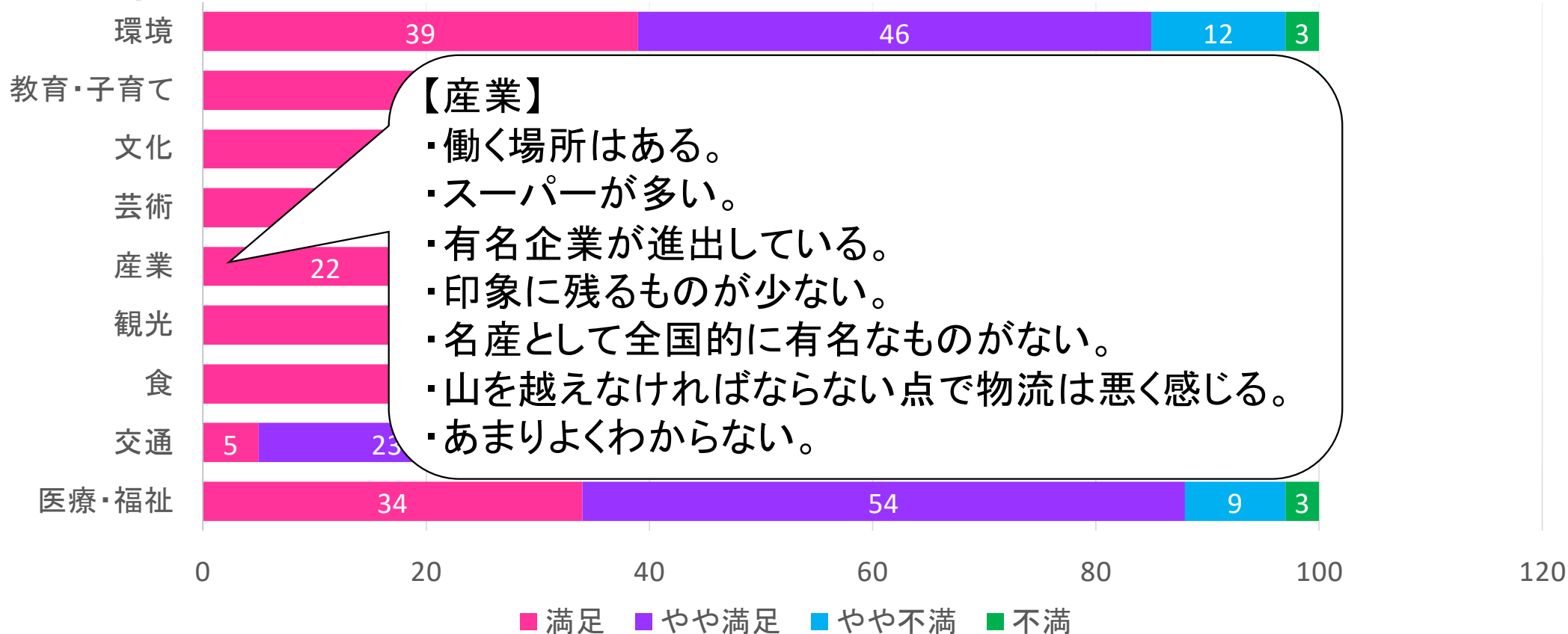
はじめに	生活					交通	余暇	魅力	政治・行政	まとめ
	個人	勉強	買い物	食事	アルバイト					

松本市における各項目への満足度



はじめに	生活					交通	余暇	魅力	政治・行政	まとめ
	個人	勉強	買い物	食事	アルバイト					

松本市における各項目への満足度



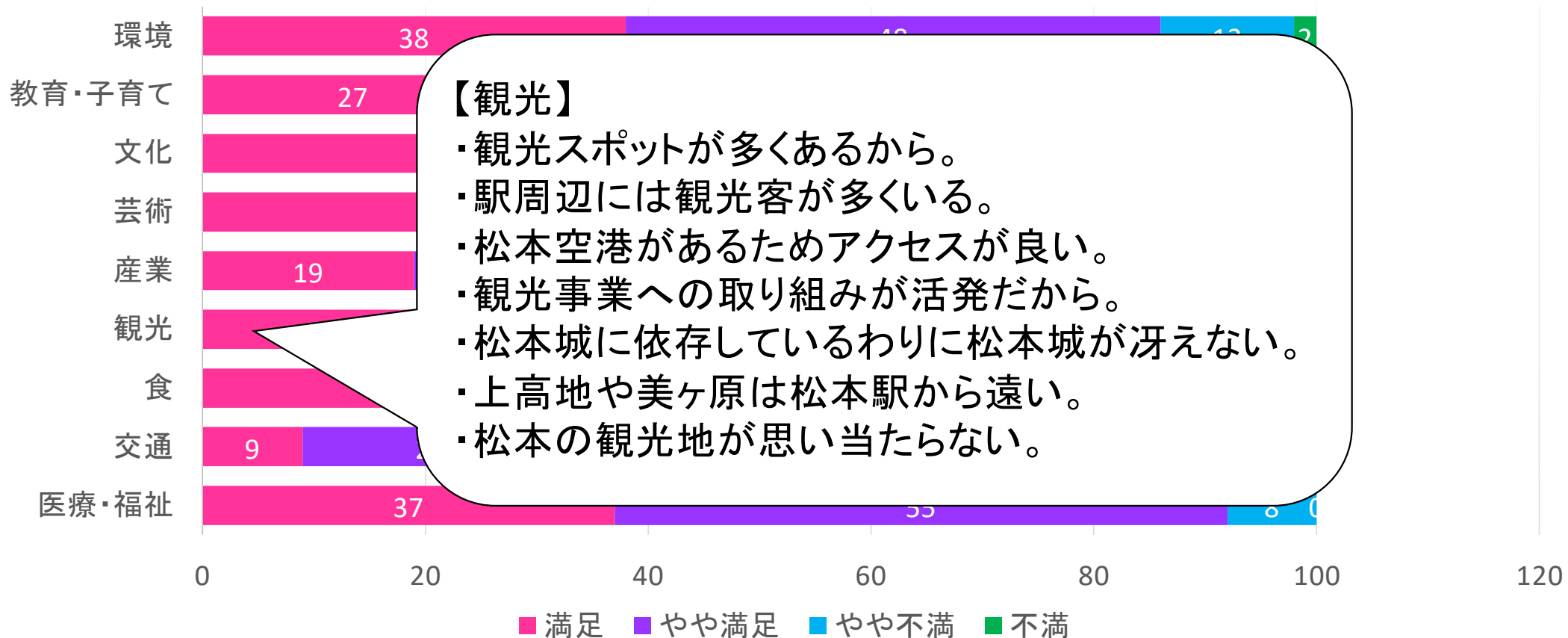
【産業】

- ・働く場所はある。
- ・スーパーが多い。
- ・有名企業が進出している。
- ・印象に残るものが少ない。
- ・名産として全国的に有名なものがない。
- ・山を越えなければならない点で物流は悪く感じる。
- ・あまりよくわからない。

「交通」を除いて、「満足」、「やや満足」の割合が高い。

はじめに	生活					交通	余暇	魅力	政治・行政	まとめ
	個人	勉強	買い物	食事	アルバイト					

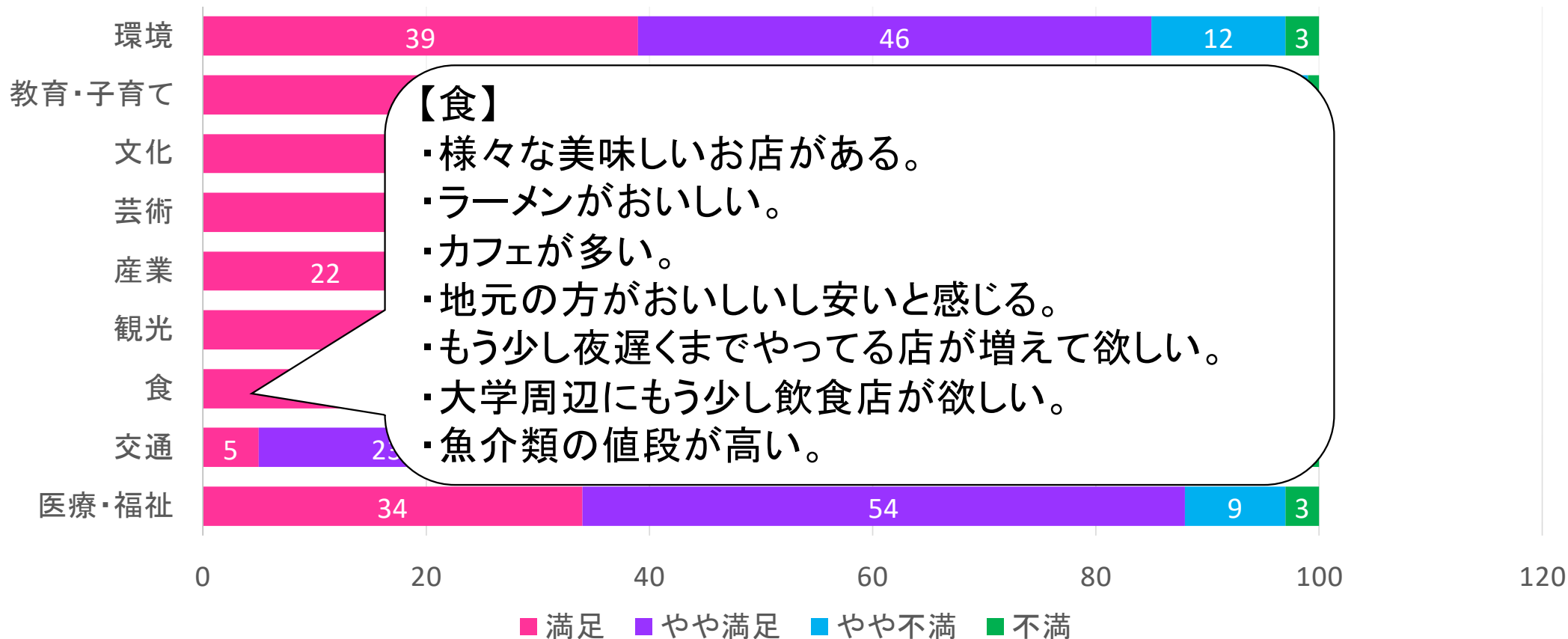
松本市における各項目への満足度



「交通」を除いて、「満足」、「やや満足」の割合が高い。

はじめに	生活					交通	余暇	魅力	政治・行政	まとめ
	個人	勉強	買い物	食事	アルバイト					

松本市における各項目への満足度



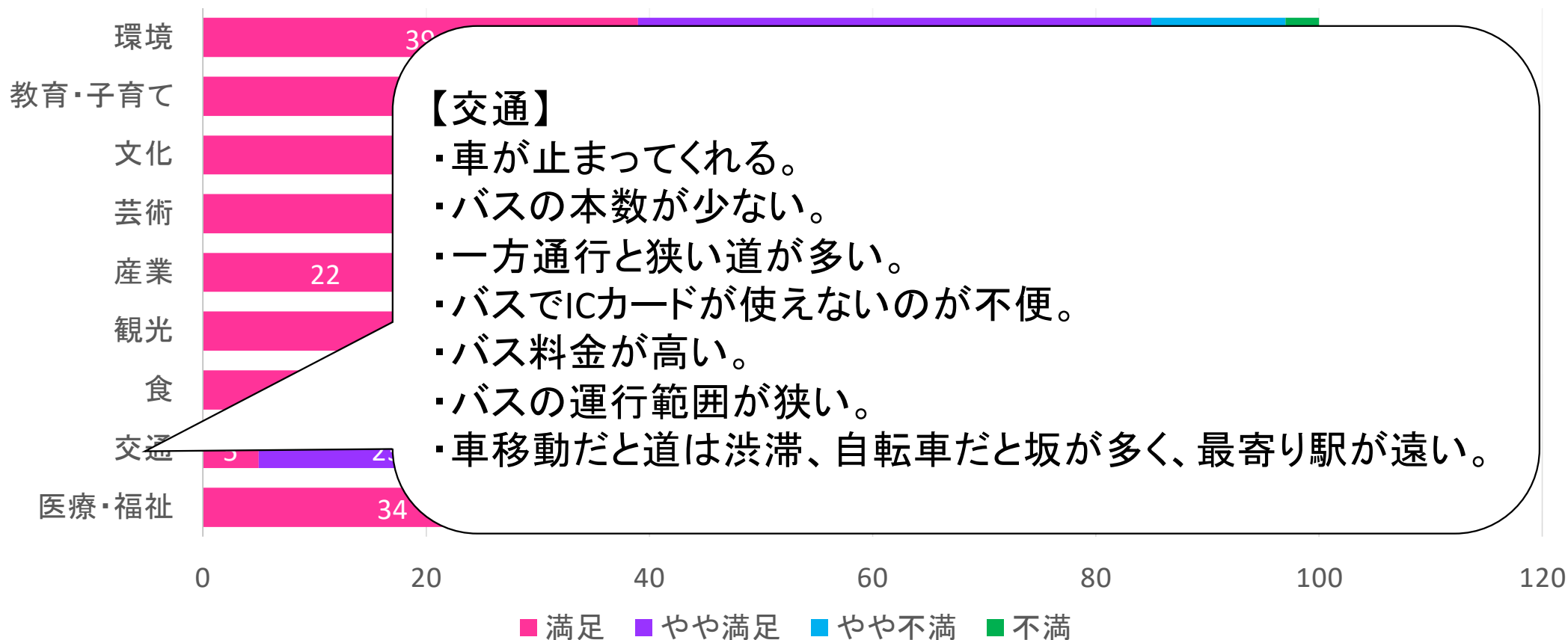
【食】

- ・様々な美味しいお店がある。
- ・ラーメンがおいしい。
- ・カフェが多い。
- ・地元の方がおいしいし安いと感じる。
- ・もう少し夜遅くまでやってる店が増えて欲しい。
- ・大学周辺にももう少し飲食店が欲しい。
- ・魚介類の値段が高い。

「交通」を除いて、「満足」、「やや満足」の割合が高い。

はじめに	生活					交通	余暇	魅力	政治・行政	まとめ
	個人	勉強	買い物	食事	アルバイト					

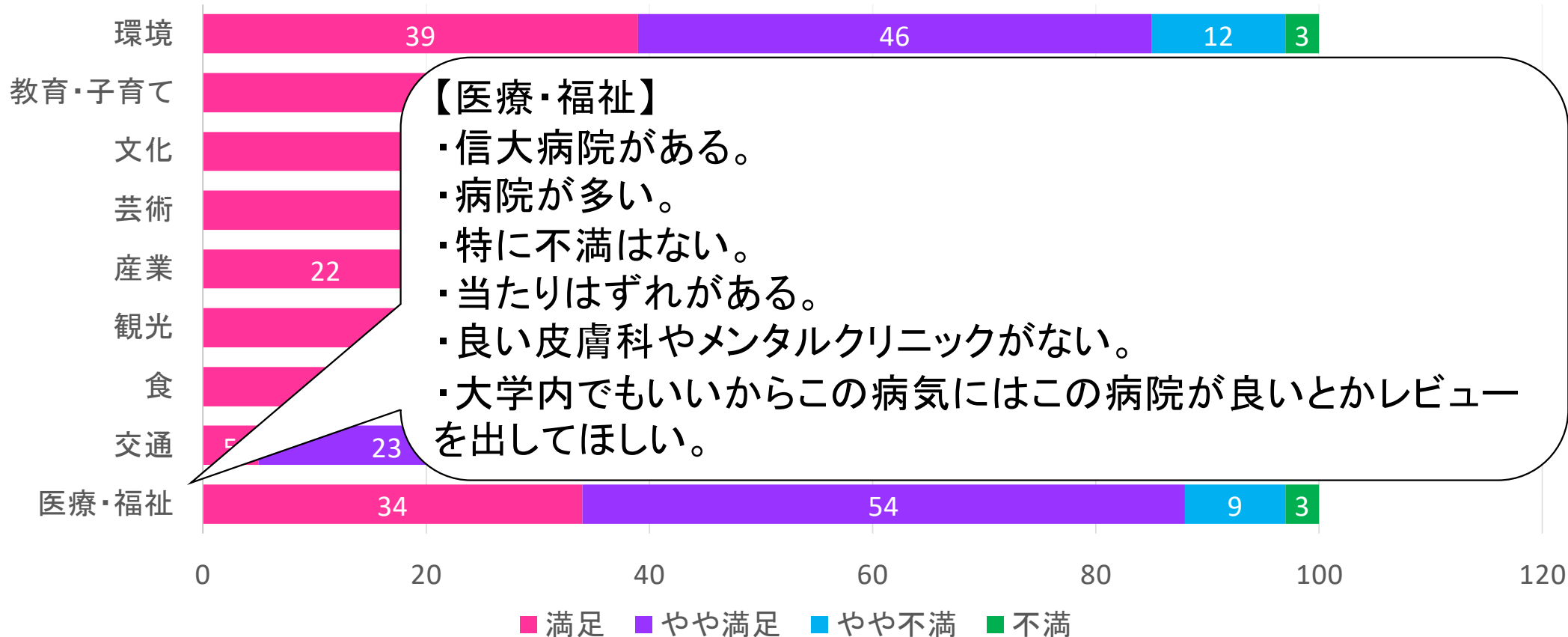
松本市における各項目への満足度



「交通」を除いて、「満足」、「やや満足」の割合が高い。

はじめに	生活					交通	余暇	魅力	政治・行政	まとめ
	個人	勉強	買い物	食事	アルバイト					

松本市における各項目への満足度



【医療・福祉】

- ・信大病院がある。
- ・病院が多い。
- ・特に不満はない。
- ・当たりはずれがある。
- ・良い皮膚科やメンタルクリニックがない。
- ・大学内でもいいからこの病気にはこの病院が良いとかレビューを出してほしい。

「交通」を除いて、「満足」、「やや満足」の割合が高い。

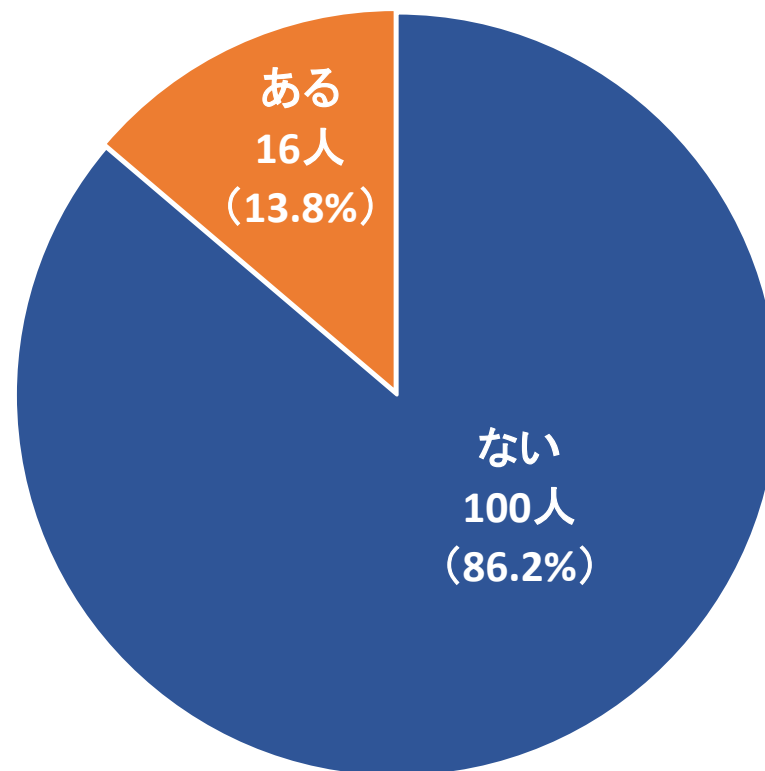
はじめに	生活					交通	余暇	魅力	政治・行政	まとめ
	個人	勉強	買い物	食事	アルバイト					

「魅力」に関するまとめ

- ほとんどの項目で「満足」、「やや満足」と答えた回答者が多い。
- 「交通」の項目では、約7割の回答者が「不満」、「やや不満」と回答している。

はじめに	生活					交通	余暇	魅力	政治・行政	まとめ
	個人	勉強	買い物	食事	アルバイト					

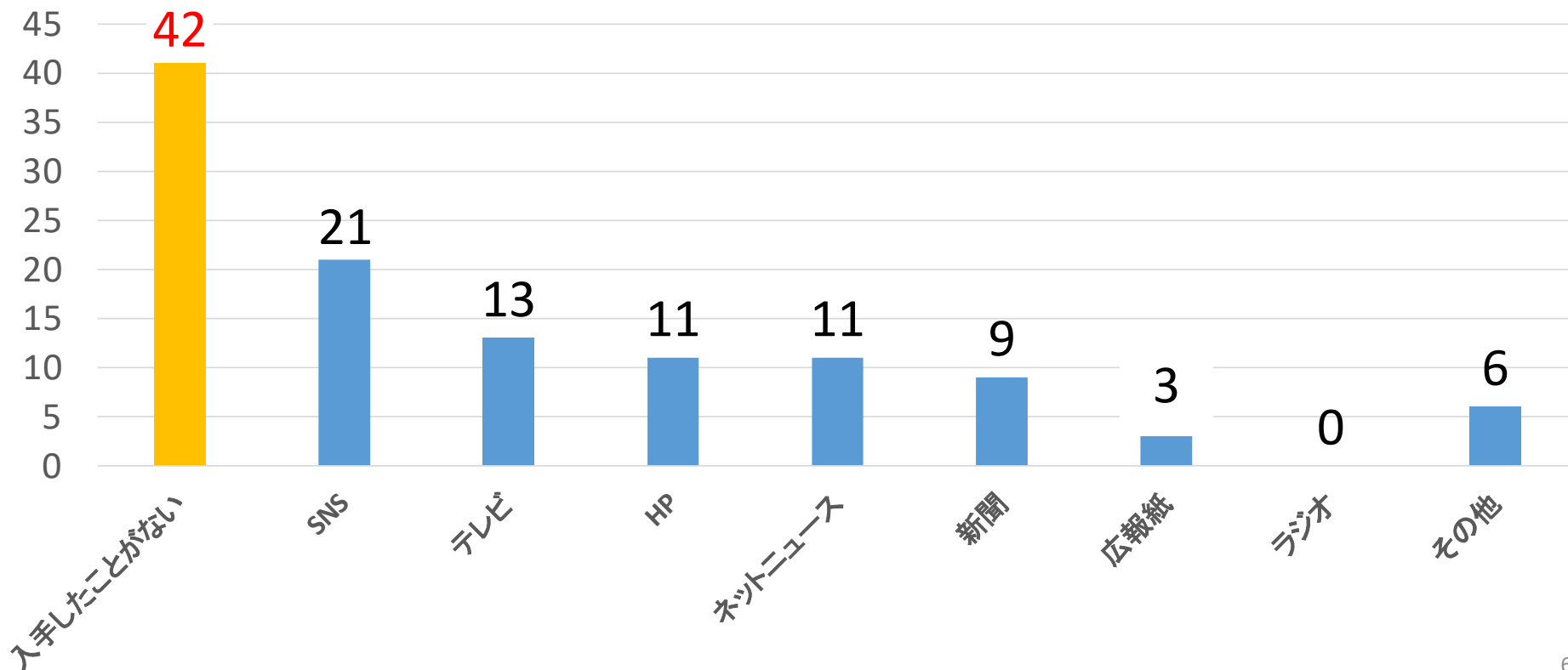
松本市の政策について知っていること



松本市の政策に対する認知度は1割程度にとどまっている。

はじめに	生活					交通	余暇	魅力	政治・行政	まとめ
	個人	勉強	買い物	食事	アルバイト					

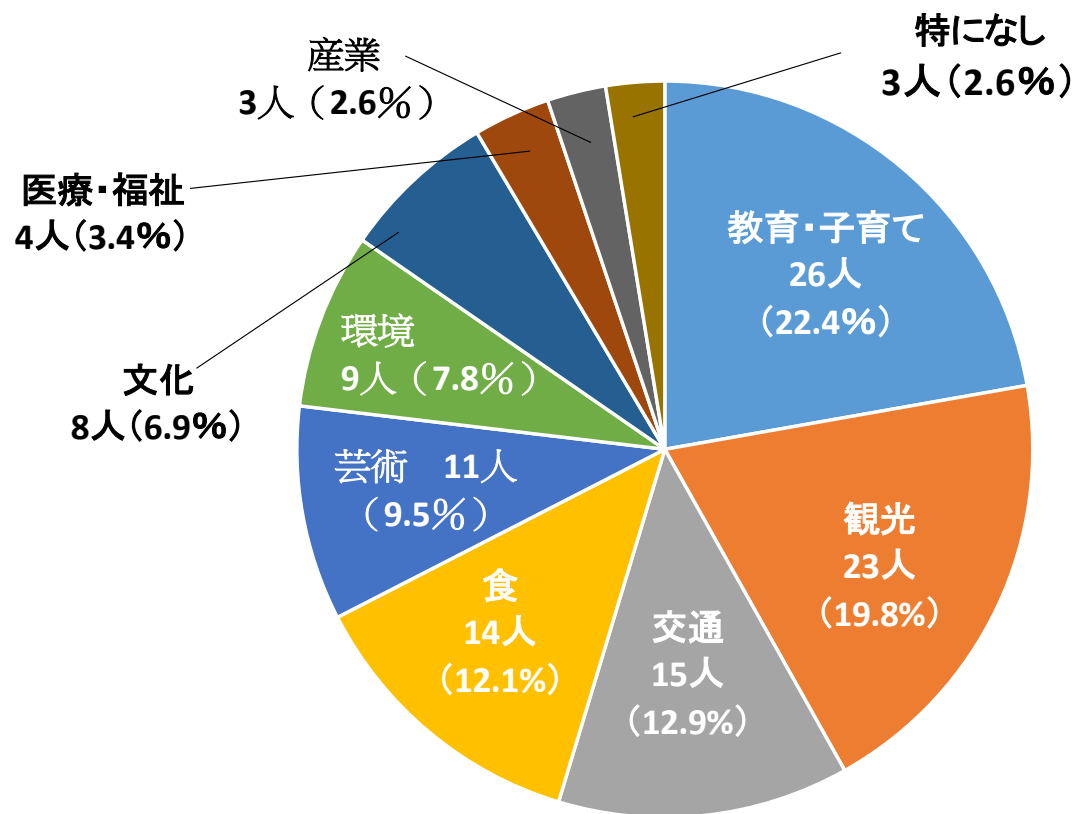
市の政策に関する情報の入手方法(複数回答)



回答者の大部分(42人、36.2%)は、市の政策情報を入手したことがない。

はじめに	生活					交通	余暇	魅力	政治・行政	まとめ
	個人	勉強	買い物	食事	アルバイト					

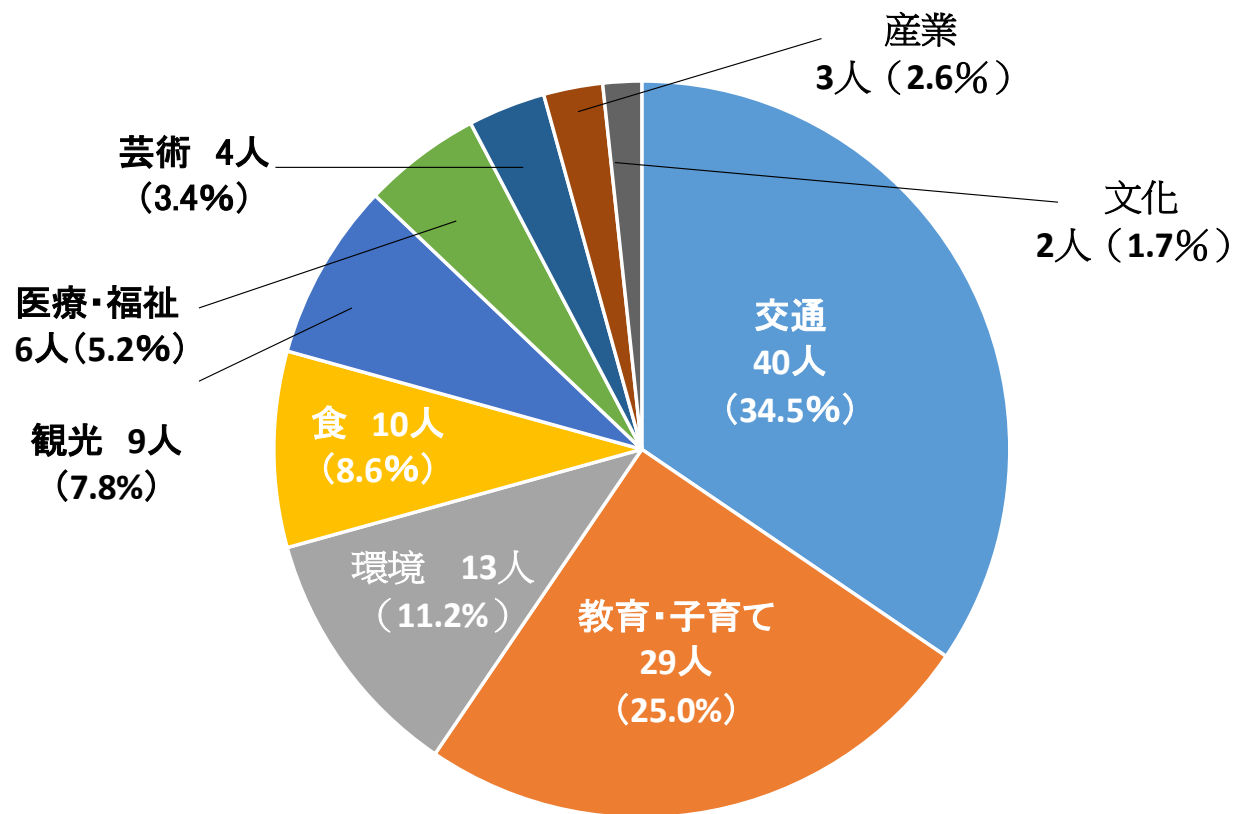
市の政策で興味のある分野



「教育・子育て」への興味の割合が一番高い。

はじめに	生活					交通	余暇	魅力	政治・行政	まとめ
	個人	勉強	買い物	食事	アルバイト					

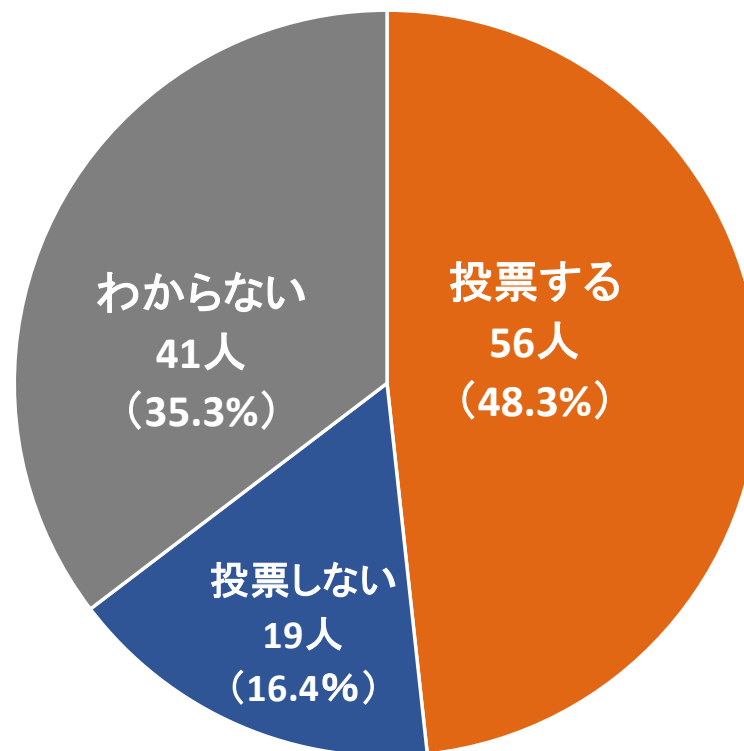
今後重視してほしい政策



「交通」「教育・子育て」の重要視を希望する割合が高い。

はじめに	生活					交通	余暇	魅力	政治・行政	まとめ
	個人	勉強	買い物	食事	アルバイト					

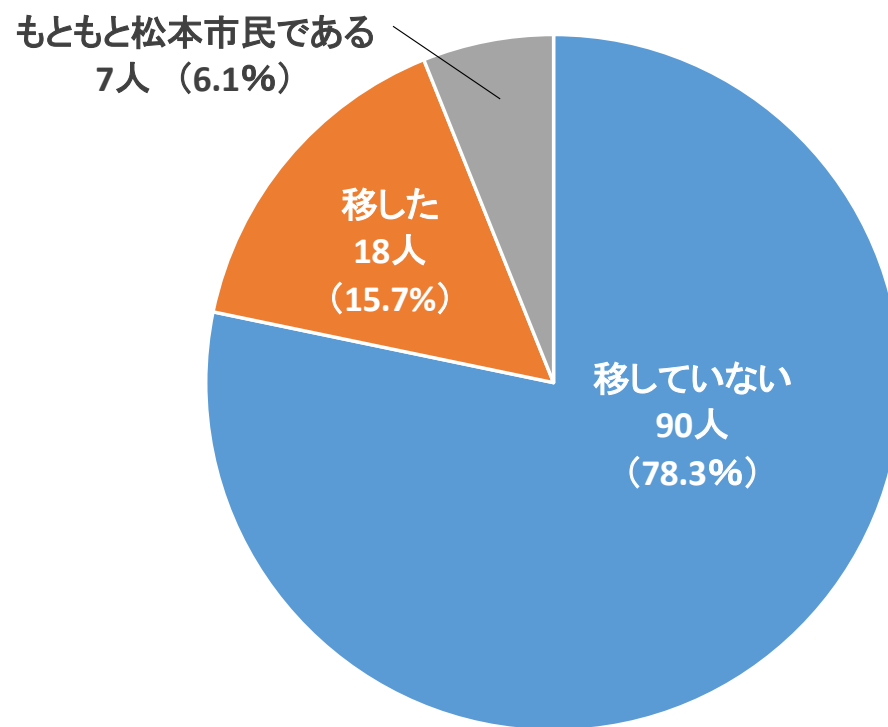
次の選挙での投票予定



次の選挙での投票意向を持つ学生は、約5割である。

はじめに	生活					交通	余暇	魅力	政治・行政	まとめ
	個人	勉強	買い物	食事	アルバイト					

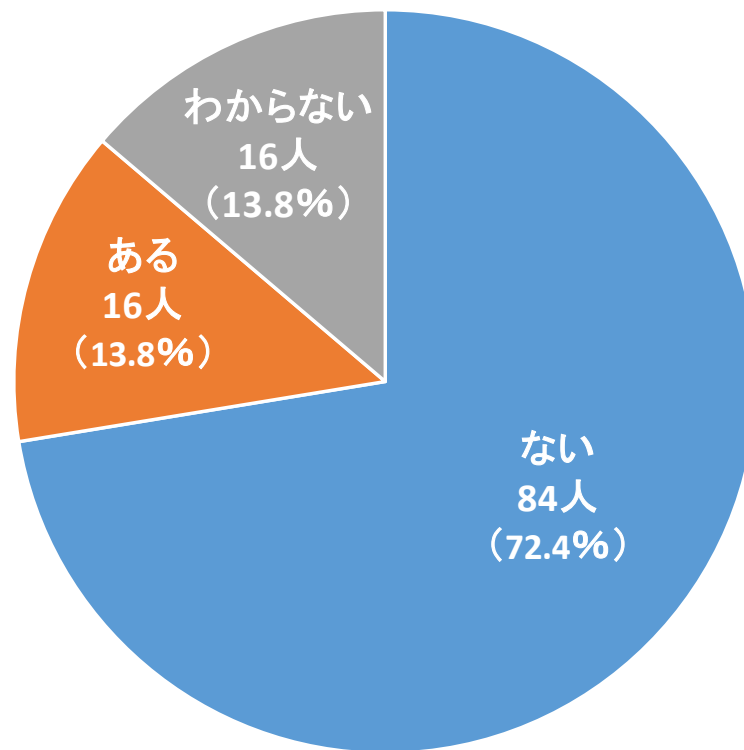
住民票を松本市に移しているか



住民票を移した回答者は、全体の15.7%(18人)である。

はじめに	生活					交通	余暇	魅力	政治・行政	まとめ
	個人	勉強	買い物	食事	アルバイト					

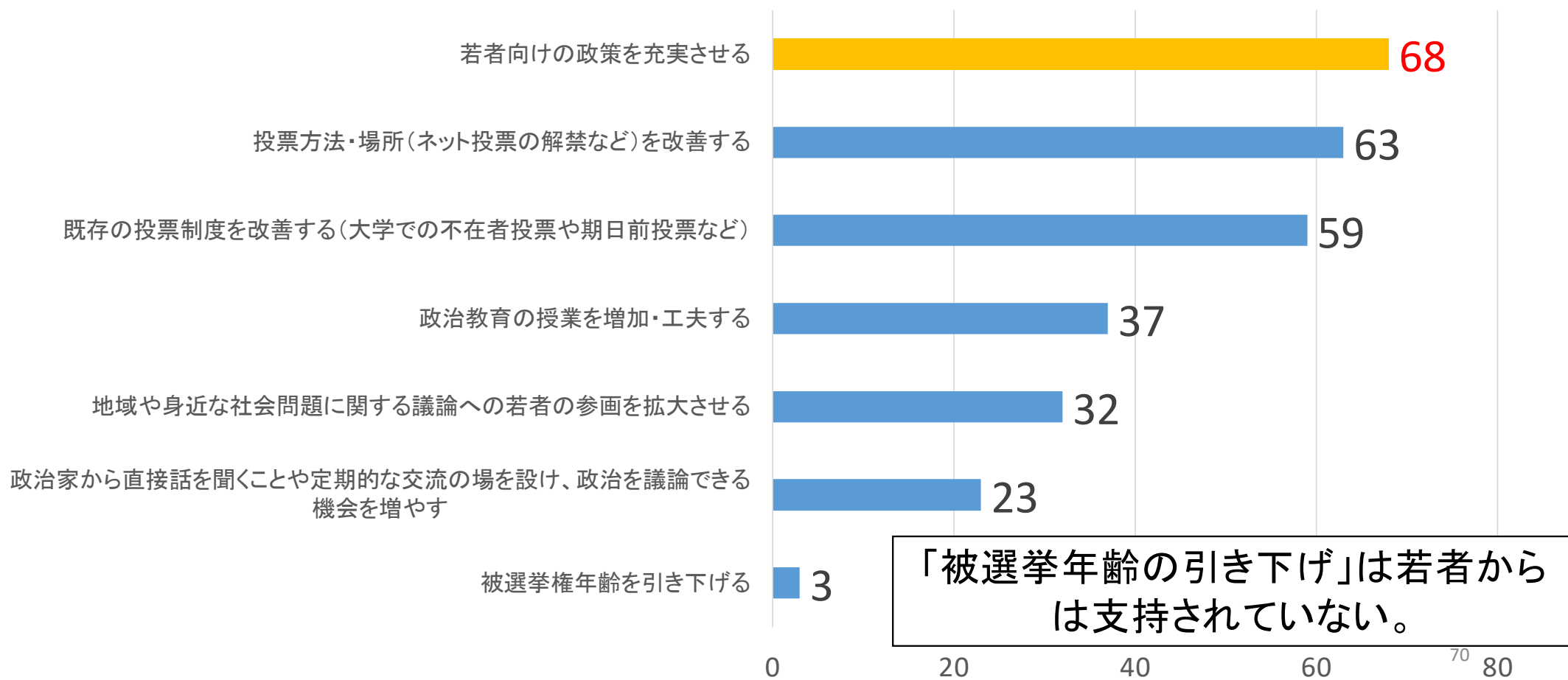
支持政党はあるか



約7割が支持政党が「ない」。

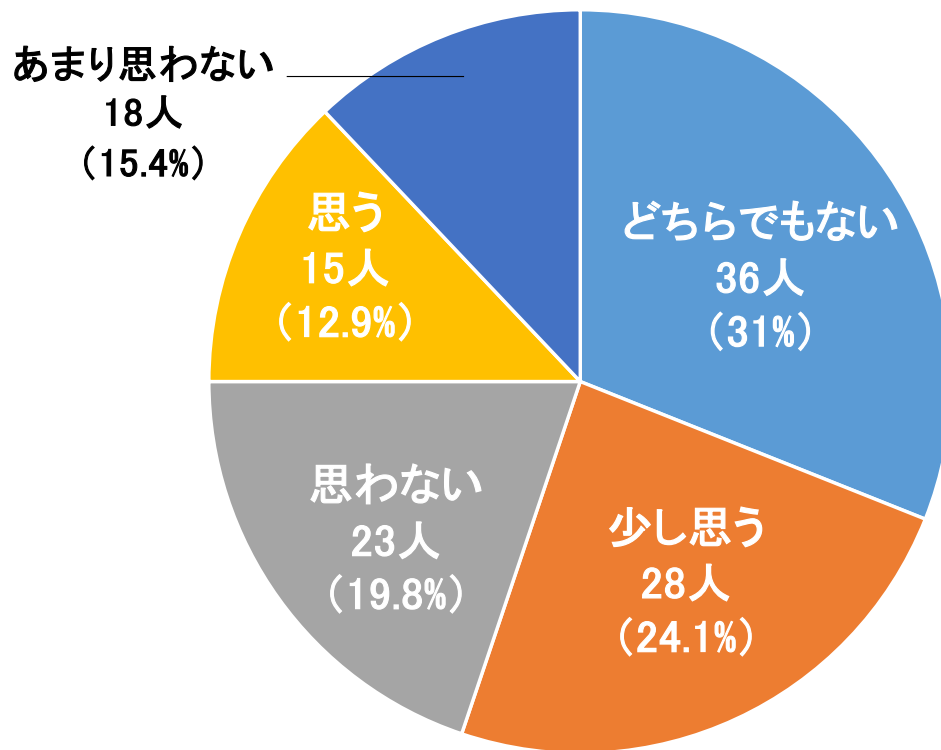
はじめに	生活					交通	余暇	魅力	政治・行政	まとめ
	個人	勉強	買い物	食事	アルバイト					

若者の政治への関心を高めるために考えられる取り組み(複数回答)



はじめに	生活					交通	余暇	魅力	政治・行政	まとめ
	個人	勉強	買い物	食事	アルバイト					

卒業後、県内で就職・進学したいか



卒業後、県内就職・進学を考えている学生は、約4割

はじめに	生活					交通	余暇	魅力	政治・行政	まとめ
	個人	勉強	買い物	食事	アルバイト					

【大学生の要望(自由回答記述)】

- ・より若年層への政策アピールが強ければよいと思った。
- ・松本市でのイベントを増やしてほしい。
- ・学生が安く利用できるライブ会場などの施設があると学生と地域とのかかわりが深くなると思う。
- ・東京出身ですが松本はすごくいい街です。ただあと一歩足りない。飲食店の営業時間は短いし、定休日も多い。
- ・最低賃金上げるように働きかけてください。
- ・駅周辺の観光や飲食店のおすすめを知りたい。
- ・大学生向けの政策。
- ・このアンケートのように、学生に要望を聞くべきである。
- ・学費を安くしてほしい。
- ・自転車を活用しやすくするために自転車専用道路があればいいと思う。
- ・もっと遊べる施設があるといいと思います。
- ・ご飯を安くしてほしい。
- ・娯楽施設や大学以外のワークスペースが欲しい。
- ・大学付近の道路が本当に不便なので直してほしい。大学の前の通りは元町側と桐側で二本あるがどちらも混むし、桐側は本当に自転車が漕ぎにくい。怖いので改善してほしい。
- ・松本周辺にお店を増やしてほしい。
- ・生活に必ず必要な経費(食費、水道、ガスなど)を安くしてほしい。特にガス。
- ・大学内で政治活動をして関心を持つ人を増やし、大学生が改善点について考える環境を作る、。
- ・19歳に対して支援制度を増やしてほしい。19歳は成人でもないし未成年でもない扱いをされるので、保障される制度がほとんどない。
- ・19歳に対しての福祉サービスなどの提供を充実させてほしい。また、奨学金もより多くの人が取れるようにしてほしい。
- ・奨学金の条件を緩和してほしい。

はじめに	生活					交通	余暇	魅力	政治・行政	まとめ
	個人	勉強	買い物	食事	アルバイト					

「政治・行政」に関するまとめ

- 回答者の約9割が、松本市の政策について「知っていることはない」と回答している。
- 今後重視してほしい政策は、「交通」が最も多く、次に「教育・子育て」に関する政策である。
- 約9割の回答者が住民票を松本市に移動していない。
- 若者の政治への関心を高めるための取り組みとしては、「若者向けの政策の充実」、「投票方法・場所の改善」、「既存の投票制度の改善」という回答が多い。

●アンケート調査のまとめ

はじめに	生活					交通	余暇	魅力	政治・行政	まとめ
	個人	勉強	買い物	食事	アルバイト					

アンケート調査のまとめ①

1. 「生活面」

- 回答者の多くは、「自宅」で勉強している。
- 回答者にとって、利用施設は「自宅周辺」であることが多い。

2. 「交通面」

- 回答者の過半数は日常的には「バス」を利用しておらず、主な移動手段は「自転車」となっている。
- 回答者の約9割が松本市の道路状況に対する不満を持っている。
(「道が狭い」、「舗装状態が悪い」、「混雑している」など)

はじめに	生活					交通	余暇	魅力	政治・行政	まとめ
	個人	勉強	買い物	食事	アルバイト					

アンケート調査のまとめ②

3.「余暇」

- 自宅において、自分一人で余暇を過ごし、「ゲーム」「ネットサーフィン」「睡眠」等をしている回答者が多い。
- 回答者の多くが市内文化施設の中で「松本城」には行ったことがある。
- 外出先として過半数が「イオンモール」を訪れており、大学周辺に欲しい施設の項目では、「カフェ」、「書店」、「スポーツ施設」を希望する回答者が多い。

4.「魅力」

- 回答者は「交通」に関して不満に思っているが、その他の項目（環境、教育・子育て、文化、芸術、産業、観光、食、医療・福祉）に関しては概ね松本市に満足している。

はじめに	生活					交通	余暇	魅力	政治・行政	まとめ
	個人	勉強	買い物	食事	アルバイト					

アンケート調査のまとめ③

5. 「政治・行政」

- 回答者の約9割が、松本市の政策について「知っていることはない」と回答している。
- 今後重視してほしい政策は、「交通」が最も多く、次に「教育・子育て」に関する政策と続いている。
- 約9割の回答者が住民票を松本市に移動していない。
- 次の選挙での投票意向を持つ学生は、約5割となっている。
- 若者の政治への関心を高めるための取り組みとしては、「若者向けの政策の充実」、「投票方法・場所の改善」、「既存の投票制度の改善」という回答が多い。

• 質問・お問い合わせ等については・・・

①荒井英治郎(earai@shinshu-u.ac.jp)

②<http://kyoushoku.shinshu-u.ac.jp/arai/> の「問い合わせフォーム」

からご連絡ください。